

# SVAKOM

## Vick Neo 2 User Manual

ENGLISH	1
FRANÇAIS	6
日本語	15
ESPAÑOL	21
DEUTSCH	26
РУССКИЙ	35
ITALIANO	45
한국인	50
中文	55



Raccolta differenziata dei rifiuti.  
Controlla le linee guida del tuo comune.

Version: V1.0  
WWW.SVAKOM.COM



@svakomusa



@svakomtheofficial



SVAKOM Official



@svakom\_usa



For the online manual, visit our website  
 Pour le manuel en ligne, visitez notre site web  
 オンライン・マニュアルは、当社のウェブサイトをご覧ください  
 Para el manual en línea, visite nuestro sitio web  
 Für das Online-Handbuch, besuchen Sie unsere Website  
 Для получения интерактивного руководства посетите наш веб-сайт  
 Per il manuale online, visita il nostro sito web  
 온라인 매뉴얼은 저희 웹사이트를 방문하세요  
 请访问我们的网站浏览在线版说明书  
[www.svakom.com/manual](http://www.svakom.com/manual)

## EN WARNING

This product is sold for novelty use only. This product can be used by adults only. It is not to be used by persons (including children) with limited physical, sensory, or mental abilities. Any person unable to operate this product by themselves should not use it. Any person who is under a physician's care or has a condition requiring the use of any medical device should consult their physician before use. Do not use on swollen, inflamed, blistered or broken skin. Do not use on head, face, throat, chest, stomach or bony body parts.

This product is not a medical device. No medical claims are warranted or implied by the use of this product. If you experience any discomfort during use, stop use immediately and seek professional medical attention.

## WELCOME

Congratulations on your SVAKOM purchase. Our innovative luxury products are designed to encourage safe exploration in the pursuit of sexual pleasure. Before use, please read this manual in full and comply with the safety information.

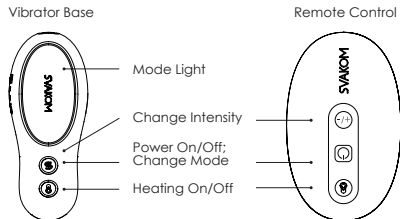
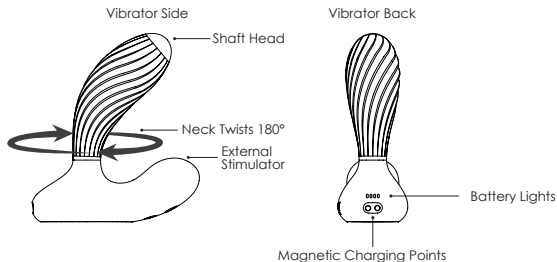
### Packaging contents

Vick Neo 2, Remote Control, Charging Cable, Storage Pouch, User Manual

### Specifications

Product Name:	Vick Neo 2
Product Code:	SPM03E
Size:	91×102×38mm (Vibrator); 34×56×14mm (Remote)
Insertable Size:	80×30mm (Vibrator)
Material:	Liquid Silicone; ABS Plastic
Weight:	93g (Vibrator); 14g (Remote)
Battery Capacity:	500mAh
Battery Type:	Polymer Lithium Battery (Vibrator); CR2302 (Remote)
Rated Charging Voltage:	5.0V
Input Current:	0.5A
Rated Voltage:	3.7V
Charging time:	2.5H
Battery Life:	2H
Modes:	5+1 (Vibration + Intelligent); 1 (Heating)
Intensity Levels:	5 (Vibration); 38°C (Heating)
Waterproof Level:	Waterproof (Vibrator); Non-waterproof (Remote)
Sound Level:	≤55dB
Ideal Environment:	-10°C to +50°C
Operating Frequency:	2400.0-2483.5MHz
Transmitting Power:	+6dBm (Maximum)
FCC ID:	2A74F-SPM03E

## OVERVIEW



## HOW TO USE

### On/Off

- Press **⏻** on vibrator for 2 seconds.
- To start, pause or resume vibration, single press **⏻** on vibrator or **⏻** on remote control.

### Position

- Option 1: Use vibrator to target prostate and perineum. Insert vibrator shaft anally and place external stimulator against perineum.
- Option 2: Use vibrator to target prostate and not perineum. Twist vibrator neck 180° until it clicks into place. Insert vibrator shaft and ensure external stimulator remains outside your body.

Note: Do not use Vick Neo 2 while remote control is attached to vibrator base.

### Intensity

This product has 5 vibration intensity levels. To increase starting from minimum, single press **⏻** on vibrator or +/- on remote control.

### Mode

This product has 5 vibration modes.

- To change mode, double press **⏻** on vibrator or **⏻** on remote control. Mode light on vibrator will change color.
- To enter/exit bonus Intelligent Mode, single press **⏻** on remote control.

Note: Intelligent Mode mimics sex rhythms by automatically changing vibration mode and intensity over 4 minutes.

### Heating

Press **⏻** for 2 seconds on vibrator or single press **⏻** on remote control to turn heating on/off in shaft head. Heating can reach 38°C/100°F.

### Memory

A memory function causes this product to resume on the last mode used before it was turned off. Intensity will always start at level 1.

### Travel lock

This product has a lock to stop it from turning on during travel.

- To lock the product it must be turned off. Press and hold **⏻** and **⏻** until lights flash. The product will stay turned off.
- To unlock, repeat the process. The product will stay turned off.
- If this product is locked, recharging will automatically unlock it.

### Apps and interactive features

This product offers more play options when paired with digital apps and platforms on a Bluetooth-enabled smart device.

- SVAKOM App: Access preset functions, customize settings, try short-range, long-distance and shared control, and interact with a partner at any distance.
- FeelConnect 3 App: Sync with interactive adult video content.
- FeelPerformer.com: Sync with interactive webcam platforms.



For full details, visit our website [www.svakom.com/app](http://www.svakom.com/app).

3

## CHARGING

Fully charge this product before first use. Connect magnetic points on charging cable and base of product and USB-A plug into power source.

Battery lights indicate the level of charge:

- 1 light up to 25%
- 2 lights: 25-50%
- 3 lights: 50-75%
- 4 lights: 75-100%
- Flashing: Charging in progress

## CLEANING, CARE AND STORAGE

- Clean this product before and after each use. Use warm water and mild soap, or suitable toy cleaner, then rinse and allow to dry. Remote control is non-waterproof. Do not wet remote control; only wipe exterior with dry cloth.
- The only lubricant compatible with this product is water-based lubricant. Do not use silicone-based lubricants or other substances.
- Store this product in a safe, dry place without exposure to direct sunlight, extreme heat or cold, or substances that may damage the materials.

## SAFETY INFORMATION

### Warnings against misuse

- Remote control uses a Li-MnO<sub>2</sub> button battery, which can cause severe or fatal injuries within 2 hours if swallowed. If you think batteries may have been swallowed or placed inside any part of the body, seek immediate medical attention.
- For adult use only. For external use only. Use this product for the intended purpose only. Remove jewelry before use.
- Keep this product out of reach of children and pets.
- Avoid sharing this product with others due to the risk of sexually transmitted illness. Use protective measures when necessary.
- Do not use this product if you detect any damage, cracks or degradation.
- Do not attempt to modify or dismantle this product, including any non-replaceable batteries.
- If this product functions abnormally, stop use and visit the support section of our website.

### Battery maintenance

- This product contains non-replaceable, rechargeable polymer lithium batteries. Remote control uses a replaceable Li-MnO<sub>2</sub> button battery.
- Only charge this product where the local mains voltage level is appropriate for the product specifications.
- Only use UL certified or equivalent, 5V output USB chargers or adapters for charging. Do not use fast chargers or adapters with output exceeding 5V.
- Do not use, clean, or immerse this product in water or other fluids during charging.
- For optimal battery life, recharge this product regularly even if not in use.
- Unplug the charging cable from the power supply immediately after charging.


## GENERAL INFORMATION

### Warranty and guarantee

Each SVAKOM product comes with a 2-year warranty and 10-year quality guarantee (excluding purchases from unauthorized online marketplace sellers). To register this product or make a claim, visit [www.svakom.com/warranty-claim](http://www.svakom.com/warranty-claim).

4

### Disposal of electronic devices and batteries

Applicable in the EU and other European countries with separate waste collection systems. As a consumer, you are legally obliged to turn in used batteries. Batteries and electronic devices should never be disposed of in household waste, but rather, brought to the appropriate collection point for the recycling. The crossed-out waste bin symbol is intended to expressly remind you of this: .

### Material safety

All SVAKOM products are manufactured using body-safe materials.

### International Certification

SVAKOM products have passed EU ROHS certification and meet EU CE Directive and WEEE Directive. SVAKOM products are "Green" meeting the official safety and environmental protection standard issued by agencies in Europe and North America.



### Compliance with FCC Regulations

This device complies with part 15 of the FCC Rules. Operation is subject to the following two conditions: (1) This device may not cause harmful interference, and (2) this device must accept any interference received, including interference that may cause undesired operation. Any changes or modifications not expressly approved by the party responsible for compliance could void the user's authority to operate the equipment.

Note: This equipment has been tested and found to comply with the limits for a Class B digital device, pursuant to part 15 of the FCC Rules. These limits are designed to provide reasonable protection against harmful interference in a residential installation. This equipment generates uses and can radiate radio frequency energy and, if not installed and used in accordance with the instructions, may cause harmful interference to radio communications. However, there is no guarantee that interference will not occur in a particular installation. If this equipment does cause harmful interference to radio or television reception, which can be determined by turning the equipment off and on, the user is encouraged to try to correct the interference by one or more of the following measures:

- Reorient or relocate the receiving antenna.
- Increase the separation between the equipment and receiver.
- Connect the equipment into an outlet on a circuit different from that to which the receiver is connected.
- Consult the dealer or an experienced radio/TV technician for help.

The device has been evaluated to meet general RF exposure requirement. The device can be used in portable exposure condition without restriction.

### Product Information

Additional Information: The EU CE Directive and the WEEE Directive are referred to as the "Twin Directives for Environmental Protection" or "Double Green Directives" and are used to restrict hazardous substances in electronic products including lead, cadmium, and mercury. ROHS stands for "Restriction of the Use of Certain Hazardous Substances"; and WEEE stands for "Waste Electrical and Electronic Equipment". Products that meet the standards set out in these two directives can be advertised as "Green Products".

EU CE Directive: is the collective name of a series of product standards issued by the European Union; enterprises complying with the standard may apply for CE certification mark on their products and labeling. SVAKOM products surpass the standards set out by these directives and are authorized to use the mark identifying that the products comply with all EU requirements.

Vick Neo 2, declares that this model is No: SPM03E

Product Name: Vick Neo 2, is in compliance with the essential requirements and other relevant provisions of Directive 2014/53/EU. In accordance with Article 10(2) and Article 10(10), this product is allowed to be used in all EU member states.

Use Vick Neo 2 in the environment with the temperature between -10°C and +50°C.

SAR: The device complies with RF specifications when the device is used at 5mm from your body.

There is a risk of explosion if the battery is replaced by an incorrect type. Dispose of used batteries according to the instructions.

### Meeting European Standards

#### NOTICE

Hereby, SVAKOM declares that the radio equipment type vibrator "Vick Neo 2" is in compliance with Directive 2014/53/EU. The full text of the EU declaration of conformity is available at the following internet address: [www.svakom.com/de-pdf](http://www.svakom.com/de-pdf).

The frequency band or bands in which the radio equipment vibrator "Vick Neo 2" is operated at 2400,0-2483,5MHz and the maximum transmitting power emitted in the frequency band or bands is s+6dBm.



### Intellectual Property Rights Notice

This product, encompassing its design, technologies, trademark, associated branding, and all related materials, hereinafter collectively referred to as the "Protected Elements", are the exclusive property of SVAKOM. The Protected Elements are protected by international intellectual property laws and treaties, including but not limited to, copyright laws, patent laws, trademark laws, trade secret laws, and design rights.

### Limitation of Liability

TO THE FULLEST EXTENT PERMITTED BY APPLICABLE LAW, SVAKOM, ITS AFFILIATES, OFFICERS, DIRECTORS, EMPLOYEES, AGENTS, SUPPLIERS OR LICENSORS SHALL NOT BE LIABLE FOR ANY INDIRECT, INCIDENTAL, SPECIAL, CONSEQUENTIAL OR EXEMPLARY DAMAGES, INCLUDING BUT NOT LIMITED TO, DAMAGES FOR LOSS OF PLEASURE, DISCOMFORT, PRODUCT MALFUNCTION, OR OTHER INTANGIBLE LOSSES, RESULTING FROM (I) YOUR ACCESS TO OR USE OF, OR INABILITY TO ACCESS OR USE, THE PRODUCT; (II) ANY ELECTRICAL OR BATTERY MALFUNCTION, INCLUDING BUT NOT LIMITED TO OVERHEATING, LEAKAGE, OR EXPLOSION; (III) ANY UNINTENDED PHYSICAL EFFECTS OR DISCOMFORT RESULTING FROM PRODUCT USAGE; (IV) ANY DAMAGES OR INJURIES CAUSED BY IMPROPER USE, STORAGE, OR HANDLING OF THE PRODUCT; AND (V) ANY MISREPRESENTATIONS OR MISUNDERSTANDINGS ABOUT THE PRODUCT'S FUNCTIONALITY OR PURPOSE.

NOTWITHSTANDING ANYTHING TO THE CONTRARY CONTAINED HEREIN, SVAKOM'S LIABILITY TO YOU FOR ANY DAMAGES ARISING FROM OR RELATED TO THIS AGREEMENT (FOR ANY CAUSE WHATSOEVER AND REGARDLESS OF THE FORM OF THE ACTION), WILL AT ALL TIMES BE LIMITED TO THE AMOUNTS YOU'VE PAID SVAKOM FOR THIS PRODUCT.

SOME JURISDICTIONS DO NOT ALLOW THE EXCLUSION OR LIMITATION OF CERTAIN DAMAGES, SO SOME OF THE ABOVE LIMITATIONS AND EXCLUSIONS MAY NOT APPLY TO YOU. IN SUCH JURISDICTIONS, SVAKOM'S LIABILITY WILL BE LIMITED TO THE FULLEST EXTENT PERMITTED BY APPLICABLE LAW.

SVAKOM HEREBY DISCLAIMS ALL WARRANTIES OF ANY KIND, EITHER EXPRESS OR IMPLIED, STATUTORY OR OTHERWISE, INCLUDING BUT NOT LIMITED TO ANY WARRANTIES OF MERCHANTABILITY, NON-INFRINGEMENT, AND FITNESS FOR PARTICULAR PURPOSE.

THE LIMITATION OF LIABILITY SECTION SHALL SURVIVE ANY TERMINATION OR EXPIRATION OF THIS MANUAL OR YOUR USE OF THE SVAKOM PRODUCT.

DESIGNED AND DEVELOPED BY SVAKOM UNITED STATES INC  
MADE IN CHINA

Manufactured by Qianhe Add: Building 3, No. 3, Chang'an Fengsheng Road, Chang'an Town, Dongguan, Guangdong, China

Svakom Europe BV  
Herengracht 449 A, 1017BR Amsterdam, Netherlands

© 2024 SVAKOM. All rights reserved.  
**Website:** www.svakom.com  
**Support:** support@svakom.com

## FR MISE EN GARDE

Ce produit est vendu à titre de nouveauté seulement. Ce produit ne peut être utilisé que par des adultes. Il ne doit pas être utilisé par des personnes (y compris des enfants) dont les facultés physiques, sensorielles ou mentales sont limitées. Toute personne incapable d'opérer ce produit par elle-même doit s'abstenir de l'utiliser. Toute personne sous les soins d'un médecin ou dont l'état requiert le recours à un dispositif médical doit consulter son médecin avant de l'utiliser. Ne pas utiliser sur une peau présentant une entorse, une inflammation ou une lésion. Ne pas utiliser sur la tête, sur le visage, sur la gorge, sur le ventre ou sur des parties osseuses du corps.

Ce produit n'est pas un dispositif médical. Aucune garantie médicale n'est donnée ou impliquée dans l'utilisation de ce produit. Si vous ressentez une gêne pendant l'utilisation, suspendez immédiatement l'usage et consultez un médecin.

## BIENVENUE

Nous vous remercions d'avoir acheté un produit SVAKOM. Nos produits de luxe innovants sont conçus pour encourager une exploration en toute sécurité dans la recherche du plaisir sexuel. Avant l'utilisation, veuillez lire le présent manuel dans son intégralité et observer les informations relatives à la sécurité.

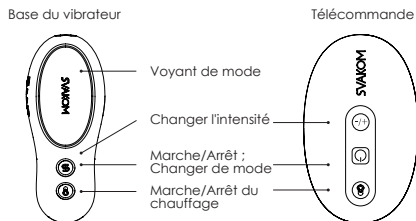
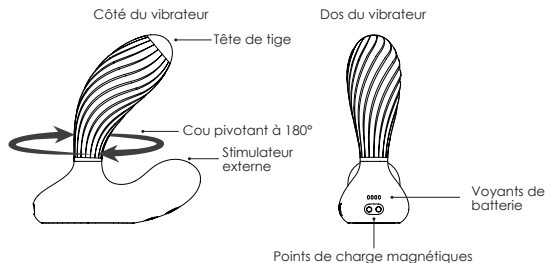
### Contenus de l'emballage

Vick Neo 2, Télécommande, Câble de charge, Pochette de rangement, Mode d'emploi

### Caractéristiques

Nom du produit:	Vick Neo 2
Code du produit:	SPM03E
Dimensions:	91×102×38mm (Vibrateur); 34×56×14mm (Télécommande)
Taille insertable:	80×30mm (Vibrateur)
Matériau:	Silicone liquide ; Plastique ABS
Poids:	93g (Vibrateur) ; 14g (Télécommande)
Capacité de la batterie:	500mAh
Type de batterie:	Batterie lithium-polymère (Vibrateur); CR2302 (Télécommande)
Tension de charge nominale:	5,0V
Courant d'entrée:	0,5A
Tension nominale:	3,7V
Temps de recharge:	2,5H
Durée de vie de la batterie:	2H
Modes:	5+1 (Vibration + Intelligent); 1 (Chauffage)
Niveaux d'intensité:	5 (Vibration); 38°C (Chauffage)
Niveau d'étanchéité:	Étanche (Vibrateur); Non étanche (Télécommande)
Niveau acoustique:	≤55dB
Environnement idéal:	-10°C à +50°C
Fréquence de fonctionnement:	2400,0-2493,5MHz
Puissance de transmission:	+6dBm (Maximum)
Identifiant FCC:	2A74F-SPM03E

## APERÇU GÉNÉRAL



## MODE D'EMPLOI

### Marche/Arrêt

- Appuyez sur du vibreur pendant 2 secondes.
- Pour démarrer, mettre en pause ou reprendre la vibration, appuyez une fois sur du vibreur ou sur la télécommande.

### Position

- Option 1 : Utilisez le vibreur pour cibler la prostate et le périnée, insérez la tige du vibreur dans l'anus et placez le stimulateur externe contre le périnée.
  - Option 2 : Utilisez le vibreur pour cibler la prostate et non le périnée. Tournez le cou du vibreur de 180° jusqu'à ce qu'il s'enclenche en place. Insérez la tige du vibreur et assurez-vous que le stimulateur externe reste à l'extérieur de votre corps.
- Remarque : N'utilisez pas Vick Neo 2 lorsque la télécommande est fixée à la base du vibreur.

### Intensité

- Ce produit dispose de 5 niveaux d'intensité de vibration.
- Pour augmenter à partir du minimum, appuyez une fois sur du vibreur ou +/- sur la télécommande.

### Mode

- Ce produit dispose de 5 modes de vibration.
- Pour changer de mode, appuyez deux fois sur du vibreur ou sur la télécommande. Le voyant de mode sur le vibreur changera de couleur.
  - Pour activer/désactiver le mode bonus Intelligent, appuyez une fois sur sur la télécommande.
- Remarque : Le mode Intelligent imite les rythmes sexuels en modifiant automatiquement le mode et l'intensité de la vibration pendant 4 minutes.

### Chauffage

- Appuyez sur pendant 2 secondes sur le vibreur ou une fois sur sur la télécommande pour activer/désactiver le chauffage de la tête de tige. Le chauffage peut atteindre 38°C/100°F.

### Mémoire

Une fonction de mémoire fait que ce produit reprend le dernier mode utilisé avant qu'il ne soit éteint. L'intensité commencera toujours au niveau 1.

### Verrouillage de voyage

- Ce produit dispose d'un verrouillage pour l'empêcher de s'allumer pendant les déplacements.
- Pour verrouiller le produit, il doit être éteint. Press and hold and until lights flash. Le produit restera éteint.
  - Pour déverrouiller, répétez le processus. Le produit restera éteint.
  - Si ce produit est verrouillé, la recharge le déverrouillera automatiquement.

### Applications et fonctionnalités interactives

- Ce produit offre plus d'options de jeu lorsqu'il est couplé à des applications et plateformes numériques sur un appareil intelligent compatible Bluetooth.
- Application SVAKOM : Accéder aux fonctions prédéfinies, personnaliser les paramètres, essayer le contrôle à courte et longue distance et le contrôle partagé, et interagir avec un partenaire à distance.
  - Application FeelConnect 3 : Synchroniser avec du contenu vidéo pour adultes interactif.
  - FeelPerformer.com : Synchroniser avec des plateformes de webcam interactives.



Pour plus de détails, visitez notre site web. [www.svakom.com/app](http://www.svakom.com/app).

## RECHARGE

Chargez complètement ce produit avant la première utilisation. Connectez les points magnétiques sur le câble de charge et la base du produit, puis branchez la prise USB-A sur une source d'alimentation.

Les témoins lumineux de la batterie indiquent le niveau de chargement :

- 1 indicateur lumineux : jusqu'à 25 %
- 2 indicateurs lumineux : 25-50%
- 3 indicateurs lumineux : 50-75 %
- 4 indicateurs lumineux : 75-100 %
- Clignotant : chargement en cours

## NETTOYAGE, ENTRETIEN ET STOCKAGE

- Nettoyez ce produit avant et après chaque utilisation. Utilisez de l'eau tiède et un savon doux, ou un nettoyant pour bijoux adapté, puis rincez et laissez sécher. La télécommande n'est pas étanche. Ne mouillez pas la télécommande ; essuyez uniquement l'extérieur avec un chiffon sec.
- Le seul lubrifiant compatible avec ce produit est un lubrifiant à base d'eau. N'utilisez pas de lubrifiants à base de silicone ou d'autres substances.
- Rangez ce produit dans un endroit sûr et sec, sans l'exposer à la lumière directe du soleil, à des températures chaudes ou froides extrêmes, ou à des substances susceptibles d'endommager les matériaux.

## INFORMATIONS RELATIVES À LA SÉCURITÉ

### Mises en garde contre les usages inappropriés

- La télécommande utilise une pile bouton Li-MnO<sub>2</sub> qui peut causer des blessures graves ou mortelles dans les 2 heures en cas d'ingestion. Si vous pensez que des piles ont été avalées ou placées dans une partie du corps, consultez immédiatement un médecin.
- Gardez ce produit hors de la portée des enfants et des animaux domestiques.
- Évitez de partager ce produit avec d'autres personnes en raison du risque de maladies sexuellement transmissibles. Utilisez des mesures de protection si nécessaire.
- N'utilisez pas ce produit si vous détectez des dommages, des tentes ou des marques de dégradation.
- N'essayez pas de modifier ou démonter ce produit, y compris les batteries non remplaçables.
- Si ce produit fonctionne de façon anormale, suspendez l'utilisation et visitez la section d'assistance de notre site Internet.

### Entretien de la batterie

- Ce produit contient des batteries au lithium-polymère rechargeables et non remplaçables. La télécommande utilise une pile bouton Li-MnO<sub>2</sub> remplaçable.
- Ne chargez ce produit que si la tension du secteur disponible localement répond aux spécifications du produit.
- Utilisez uniquement des chargeurs ou adaptateurs USB certifiés UL ou équivalents, avec une sortie de 5V, pour la charge. N'utilisez pas de chargeurs rapides ou d'adaptateurs avec une sortie supérieure à 5V.

- N'utilisez pas, ne nettoyez pas ou n'immergez pas ce produit dans l'eau ou dans tout autre liquide en cours de chargement.
- Pour optimiser la durée de vie des batteries, rechargez ce produit régulièrement, même lorsqu'il n'est pas utilisé.
- Débranchez le câble de chargement de l'alimentation électrique immédiatement après le chargement.

## INFORMATIONS GÉNÉRALES

### Garantie

Chaque produit SVAKOM est couvert par une garantie de 2 ans et une garantie de qualité de 10 ans (en excluant toutefois les produits achetés auprès de revendeurs en ligne non autorisés). Pour enregistrer ce produit ou présenter une réclamation, visitez le site [svakom.com/warranty-claim](http://svakom.com/warranty-claim).

### Mise au rebut des dispositifs électroniques et des batteries

Applicable dans l'UE et d'autres pays européens avec des systèmes de collecte différenciée des déchets. En tant que consommateur, vous êtes sous l'obligation légale de disposer des batteries usées dans les modalités prévues. Les batteries et les dispositifs électroniques ne doivent jamais être mises au rebut avec les déchets ménagers : ils doivent être déposés dans les points de collection prévus aux fins du recyclage. Le symbole de poubelle barrée a pour objet de vous rappeler cette disposition : 



### Sécurité du matériel

Tous les produits de SVAKOM sont fabriqués à partir de matériaux sûrs pour l'organisme.

### Certification internationale

Les produits SVAKOM ont obtenu la certification RoHS de l'UE et sont conformes aux directives CE et DEEE de l'UE. Les produits SVAKOM sont « verts » et répondent aux normes officielles de sécurité et de protection de l'environnement établies par les agences d'Europe et d'Amérique du Nord.

### Conformité aux réglementations de la FCC

Cet appareil est conforme à la partie 15 des règles de la FCC. Son utilisation est soumise aux deux conditions suivantes : (1) Cet appareil ne doit pas causer d'interférences nuisibles et (2) cet appareil doit accepter toute interférence reçue, y compris les interférences susceptibles de provoquer un fonctionnement indésirable. Tout changement ou modification non expressément approuvés par la partie responsable de la conformité peut annuler le droit de l'utilisateur à faire fonctionner l'équipement.

**Remarque :** Cet équipement a été testé et déclaré conforme aux limites imposées aux appareils numériques de classe B, conformément à la partie 15 des règles de la FCC. Ces limites sont conçues pour fournir une protection raisonnable contre les interférences nuisibles dans une installation résidentielle. Cet équipement génère, utilise et peut émettre de l'énergie de fréquence radio et, s'il n'est pas installé et utilisé conformément aux instructions, peut causer des interférences nuisibles aux communications radio. Cependant, il n'y a aucune garantie que des interférences ne se produiront pas dans une installation particulière. Si cet équipement provoque des interférences nuisibles à la réception de la radio ou de la télévision, ce qui peut être déterminé en éteignant et en allumant l'équipement, l'utilisateur est encouragé à essayer de corriger les interférences en prenant une ou plusieurs des mesures suivantes :

- Réorienter ou déplacer l'antenne de réception.
- Augmenter la distance entre l'appareil et le récepteur.
- Connecter l'équipement à une prise de courant sur un circuit différent de celui auquel le récepteur est connecté.
- Consulter le revendeur ou un technicien radio/TV expérimenté pour obtenir de l'aide.

L'appareil a été évalué pour répondre aux exigences générales en matière d'exposition aux radiofréquences. L'appareil peut être utilisé sans restriction dans des conditions d'exposition portable.

#### Informations sur le produit

Informations complémentaires : La directive CE de l'UE et la directive DEEE sont appelées « directives jumelles pour la protection de l'environnement » ou « directives doubles vertes » et sont utilisées pour limiter les substances dangereuses dans les produits électroniques, notamment le plomb, le cadmium et le mercure. RoHS est l'abréviation de « Restriction of the Use of Certain Hazardous Substances », ce qui signifie « Restriction de l'utilisation de certaines substances dangereuses » ; DEEE est l'abréviation de « Déchets d'équipements électriques et électroniques ». Les produits qui répondent aux normes définies dans ces deux directives peuvent être présentés comme des « produits verts ».

Directive CE de l'UE : il s'agit du nom collectif d'une série de normes de produits publiées par l'Union européenne ; les entreprises qui se conforment à la norme peuvent demander l'apposition de la marque de certification CE sur leurs produits et leur étiquetage. Les produits SVAKOM dépassent les normes établies par ces directives et sont autorisés à utiliser la marque identifiant que les produits sont conformes à toutes les exigences de l'UE.

Vick Neo 2, déclare que ce modèle est N° : SPM03E

Nom du produit : Vick Neo 2, est conforme aux exigences essentielles et aux autres dispositions pertinentes de la directive 2014/53/UE. Conformément à l'article 10, paragraphe 2, et à l'article 10, paragraphe 10, ce produit peut être utilisé dans tous les États membres de l'UE.

Utiliser Vick Neo 2 dans un environnement dont la température est comprise entre -10 °C et +50 °C.

SAR : L'appareil est conforme aux spécifications RF lorsqu'il est utilisé à 5 mm du corps.

Il y a un risque d'explosion si la batterie est remplacée par un type incorrect. Éliminer les piles usagées conformément aux instructions.

#### Conforme aux normes européennes

##### Avis

Par la présente, SVAKOM déclare que l'équipement radio de type vibreur « Vick Neo 2 » est conforme à la directive 2014/53/UE. Le texte intégral de la déclaration de conformité de l'UE est disponible à l'adresse internet suivante : [www.svakom.com/de-pdf](http://www.svakom.com/de-pdf)

La ou les bandes de fréquences dans lesquelles l'équipement radioélectrique vibreur « Vick Neo 2 » est exploité sont de 2400,0-2483,5MHz et la puissance d'émission maximale émise dans la ou les bandes de fréquences est de s+6dBm.



13

#### Avis sur les droits de propriété intellectuelle

Ce produit, y compris sa conception, ses technologies, sa marque, son image de marque associée et tous les matériaux connexes, ci-après dénommés collectivement les « Éléments protégés », sont la propriété exclusive de SVAKOM. Les Éléments protégés sont protégés par les lois et traités internationaux en matière de propriété intellectuelle, y compris, mais sans s'y limiter, les lois sur les droits d'auteur, les brevets, les marques, les secrets commerciaux et les droits de conception.

#### Limitation de la responsabilité

DANS TOUTE LA MESURE PERMISE PAR LA LOI APPLICABLE, SVAKOM, SES FILIALES, SES DIRIGEANTS, SES ADMINISTRATEURS, SES EMPLOYÉS, SES AGENTS, SES FOURNISSEURS OU SES CONCÉDANTS DE LICENCE NE PEUVENT ÊTRE TENUS RESPONSABLES DES DOMMAGES INDIRECTS, ACCESSOIRES, SPÉCIAUX, PÉNALISÉS OU EXEMPLAIRES, Y COMPRIS, MAIS SANS S'Y LIMITER, LES DOMMAGES POUR PERTE DE PLAISIR, INCONFORT, DYSFONCTIONNEMENT DU PRODUIT OU AUTRES PERTES INTANGIBLES, RÉSULTANT (I) DE VOTRE ACCÈS AU PRODUIT, DE VOS ACCÈS AU PRODUIT, DE L'IMPOSSIBILITÉ D'Y ACCÉDER OU DE L'UTILISER ; (II) TOUT DYSFONCTIONNEMENT ÉLECTRIQUE OU DE LA BATTERIE, Y COMPRIS, MAIS SANS S'Y LIMITER, LA SURCHAUFFE, LA FUITE OU L'EXPLOSION ; (III) TOUT EFFET PHYSIQUE INVOLONTAIRE OU INCONFORT RÉSULTANT DE L'UTILISATION DU PRODUIT ; (IV) TOUT DOMMAGE OU BLESSURE CAUSÉS PAR UNE UTILISATION, UN RANGEMENT OU UNE MANIPULATION INADÉQUATS DU PRODUIT ; ET (V) TOUTE DÉCLARATION ERRONÉE OU TOUT MALENTENDU CONCERNANT LA FONCTIONNALITÉ OU L'OBJECTIF DU PRODUIT.

NONOBTANT TOUTE DISPOSITION CONTRAIRE CONTENUE DANS LES PRÉSENTES, LA RESPONSABILITÉ DE SVAKOM À VOTRE EGARD POUR TOUT DOMMAGE DÉCOULANT DE OU LIÉ À CET ACCORD (POUR QUELQUE CAUSE QUE CE SOIT ET QUELLE QUE SOIT LA FORME DE L'ACTION) SERA À TOUT MOMENT LIMITÉE AUX MONTANTS QUE VOUS AVEZ PAYÉS À SVAKOM POUR CE PRODUIT.

CERTAINES JURIDICTIONS N'AUTORISENT PAS L'EXCLUSION OU LA LIMITATION DE CERTAINS DOMMAGES, DE SORTE QUE CERTAINES DES LIMITATIONS ET EXCLUSIONS CI-DESSUS PEUVENT NE PAS VOUS ÊTRE APPLICABLES. DANS CES JURIDICTIONS, LA RESPONSABILITÉ DE SVAKOM SERA LIMITÉE DANS TOUTE LA MESURE PERMISE PAR LA LOI APPLICABLE.

SVAKOM REJETTE PAR LA PRÉSENTE TOUTE GARANTIE DE QUELQUE NATURE QUE CE SOIT, EXPRESSE OU IMPLICITE, LÉGALE OU AUTRE, Y COMPRIS, MAIS SANS S'Y LIMITER, TOUTE GARANTIE DE QUALITÉ MARCHANDE, D'ABSENCE DE CONTREFAÇON ET D'ADÉQUATION À UN USAGE PARTICULIER.

LA SECTION RELATIVE À LA LIMITATION DE RESPONSABILITÉ SURVIVRA À TOUTE RÉSILIATION OU EXPIRATION DU PRÉSENT MANUEL OU À VOTRE UTILISATION DU PRODUIT SVAKOM.

CONÇU ET DÉVELOPPÉ PAR SVAKOM UNITED STATES INC  
PRODUIT EN CHINE

Fabriqué par Qianhe  
Adresse : Bâtiment 3, No. 3, route Chang'an Fengsheng, ville de Chang'an, Dongguan, Guangdong, Chine

Svakom Europe BV  
Herengracht 449 A, 1017BR Amsterdam, Pays-Bas

© 2024 SVAKOM. Tous droits réservés.

Site Internet: [www.svakom.com](http://www.svakom.com)

Assistance: [support@svakom.com](mailto:support@svakom.com)

14

## JP 警告

本製品はノベルティグッズとしてのみ販売しております。本製品は大人の方のみご使用いただけます。身体的、感覚的、または精神的な能力に制限のある人（子供を含む）は使用しないこととす。本製品を自分で操作できない人は使用しないでください。医師の治療を受けている人または医療機器を使用している人は、使用前に医師に相談してください。腫れている肌、炎症を起こしている肌、水ぶくれのある肌、骨折している肌には使用しないでください。頭、顔、喉、胸、胃、骨ばった体の部分には使用しないでください。

本製品は医療機器ではありません。本製品の使用は、医学的な使用を保証または示唆するものではありません。使用中に不快感を感じた場合は、直ちに使用を中止し、専門医の診察を受けてください。

## ようこそ

SVAKOMご購入おめでとうございます。当社の革新的な高級製品は、性的快感を追求する際の安全な探求を奨励するように設計されています。ご使用前に、この取扱説明書をよくお読みになり、安全に関する情報を遵守してください。

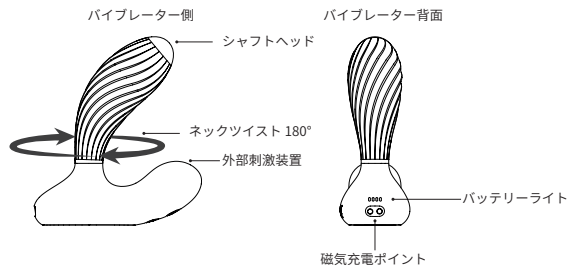
### 梱包内容

Vick Neo 2、リモコン、充電ケーブル、収納ポーチ、取扱説明書

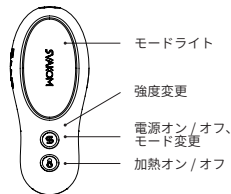
### 製品仕様

製品名:	Vick Neo 2
製品コード:	SPM03E
サイズ:	91×102×38mm (バイブレーター)、 34×56×14mm (リモコン)
挿入可能サイズ:	80×30mm (バイブレーター)
素材:	液体シリコン、ABSプラスチック
重量:	93g (バイブレーター)、14g (リモコン)
電池容量:	500mAh
バッテリータイプ:	ポリマーリチウム電池 (バイブレーター)、CR2302 (リモコン)
定格充電電圧:	5.0V
入力電流:	0.5A
定格電圧:	3.7V
充電時間:	2.5H
バッテリー寿命:	2H
モード:	5+1 (振動+インテリジェント)、1 (加熱)
強度レベル:	5 (振動)、38°C (加熱)
防水レベル:	防水 (バイブレーター)、非防水 (リモコン)
サウンドレベル:	≤55dB
理想的な温度:	-10°C から +50°C
動作周波数:	2400.0-2483.5MHz
送信電力:	+6dBm (最大)
FCC ID:	2A74F-SPM03E

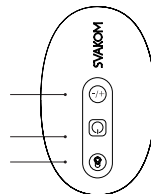
## 概要



バイブレーターベース



リモコン



## 使用方法

### オン/オフ

- バイブレーターを**④**を2秒間押します。
- 振動を開始、一時停止、再開するには、バイブレーターの **④** ボタンまたはリモコンの **④** ボタンを1回押します。

### 使用部位

- オプション1: バイブレーターを使用して前立腺と会陰をターゲットにします。バイブレーターのシャフトを肛門に挿入し、外部刺激装置を会陰に当てます。
  - オプション2: 会陰部ではなく前立腺をターゲットにバイブレーターを使用します。カチンと音がするまで、バイブレーターのネックを180度ひねってください。バイブレーターのシャフトを挿入し、外部刺激装置が体の外にあることを確認します。
- 注意: リモコンをバイブレーターベースに取り付けたまま、Vick Neo 2 を使用しないでください。

### 振動強度

本製品には5段階の振動強度があります。最小値から増加させるには、バイブレーターの**④** ボタンを1回押すか、リモコンの **+** ボタンを1回押します。

### モード

- 本製品には5つの振動モードがあります。
  - モードを変更するには、バイブレーターの **④** またはリモコンの **④** をダブル押します。バイブレーターのモードランプの色が変わります。
  - ボーナスインテリジェントモードに入る/出るには、リモコンの **④** を1回押します。
- 注意: インテリジェントモードは、4分間隔をもって振動モードと強度を自動的に変更することで、セックスのリズムを模倣します。

### 加熱

バイブレーターの **④** を2秒間押すか、リモコンの **④** を1回押すと、シャフトヘッドの加熱のオン/オフが切り替わります。加熱機能が38°C/100°F に達することができます。

### メモリー

メモリー機能により、本製品は電源をオフにする前に最後に使用したモードで再開します。強度は常にレベル1から始まります。

### トラベルロック

- 本製品には、旅行中に電源が入らないようにするロックが付いています。
- 製品をロックするには、電源をオフにする必要があります。ライトが点滅するまで **④** と **④** を押し続けます。製品の電源は切れたままです。
- ロックを解除するには、このプロセスを繰り返してください。製品の電源は切られたままです。
- 本製品がロックされている場合、充電すると自動的にロックが解除されます。

### アプリとインタラクティブ機能

- 本製品は、Bluetooth 対応スマートフォンデバイスのデジタルアプリやプラットフォームと組み合わせることで、さらなる再生オプションを提供します。
- SVAKOM アプリは、製品のセットアップが容易で、設定をカスタマイズし、短距離、長距離、共有コントロールを試し、あらゆる距離にいるパートナーと対話します。
- FeelConnect 3 アプリ: インタラクティブな成人向けビデオコンテンツと同期します。
- FeelPerformer.com: インタラクティブなウェブカメラプラットフォームと同期します。



詳細については、当社の Web サイトをご覧ください。www.svakom.com/app

## 充電

最初に使用する前に、本製品を完全に充電してください。充電ケーブルの磁気ポイントと製品のベースを接続し、USB-A プラグを電源に差し込みます。バッテリーライトは充電レベルを示します:

- 1灯: 25%以下
- 2灯: 25-50%
- 3灯: 50-75%
- 4灯: 75-100%
- 点滅: 充電中

### クリーニング、手入れ、保管

- 本製品は、使用前と使用後に必ず洗浄してください。ぬるま湯と中性石鹸、または適切なおもちゃ用洗剤を使用し、すぐに乾かしてください。リモコンは防水ではありません。リモコンを濡らさないでください。外側は乾いた布で拭くだけで構いません。
- 本製品に適合する潤滑剤は水性潤滑剤のみです。シリコン系の潤滑剤もは使用しないでください。
- 本製品は、直射日光の当たった場所、極端に高温または低温の場所、素材を損傷する恐れのある物質のない、安全で乾燥した場所に保管してください。

## 安全情報

### 誤用に関する警告

- リモコンには Li-MnO<sub>2</sub> ボタン電池が使用されています。飲み込んだ場合、2時間以内に重傷または致命傷を引き起こす可能性があります。電池を飲み込んだり、体内に入れてしまったと思われる場合は、直ちに医師の診察を受けてください。
- お子様やペットの手の届かないところに保管してください。
- 性感染症のリスクがあるため、本製品を他の人と共有することは避けてください。必要な場合は保護手段を使用してください。
- 本製品に損傷、亀裂、劣化が見られる場合は使用しないでください。
- 交換不可能なバッテリーが含まれるため、本製品を改造または分解しないでください。
- 本製品に異常が発生した場合は、使用を中止し、弊社ウェブサイトのサポートページをご覧ください。

### バッテリーのメンテナンス

- 本製品には、交換不可能な充電式リチウム電池が使用されています。リモコンには交換可能な Li-MnO<sub>2</sub> ボタン電池を使用します。
- 本製品の充電は、現地の主電源電圧レベルが本製品の仕様と一致した場所でのみ行ってください。
- 充電には、UL 認定または同等の 5V 出力 USB 充電器またはアダプターのみを使用してください。出力が 5V を超える急速充電器やアダプターは使用しないでください。
- 充電中は、本製品を水やその他の液体に濡したり、洗浄したり、使用したりしないでください。
- 最適なバッテリー寿命のため、本製品を使用していない場合でも定期的な充電してください。
- 充電後はすぐに充電ケーブルを電源から抜いてください。

## 一般情報

### 保証

SVAKOM の各製品には、2年間の保証と10年間の品質保証が付いています（無許可のオンラインマーケットプレイス販売者からの購入を除く）。本製品の登録またはクレームについては、www.svakom.com/warranty-claim をご覧ください。

### 電子機器とバッテリーの廃棄

EU および廃棄物分別収集システムのあるその他の欧州諸国で適用されます。消費者としては、使用済みバッテリーを返却する法的義務があります。バッテリーや電子機器は、決して家庭ゴミとして廃棄せず、リサイクルのために適切な回収場所に持ち込みます。十字のゴミ箱マークは、このことを明示的に思い出させるためのものです。

## 素材の安全性

すべての SVAKOM 製品は身体に安全な素材を使用し製造されています。

## 国際認証

EU の RoHS 指令や EU の EC WEEE 指令に適合しています。「グリーン」である SVAKOM 製品は、欧州と北米の政府機関による安全性・環境保護基準に適合しています。



## FCC 規制への適合

本製品は FCC 規則のパート 15 に準拠しています。操作は次の 2 つの条件を満たす必要があります。(1) 本製品は有害な干渉を発生することはありません。また (2) 本製品は、望ましくない動作を引き起こす可能性のある干渉を含め、受信したあらゆる干渉を受け入れなければならない。コンプライアンスに責任を持つ当事者によって明示的に承認されていない変更または修正は、この装置を操作するユーザーの権限を無効にする可能性があります。

**注意:** 本製品はテストされ、FCC 規則のパート 15 に従ったクラス B デジタル装置の制限に遵守していることが確認されています。これらの制限は、住宅地区での設置における危険な干渉に対する正当な保護を行うために策定されています。本製品が、手順に従って設置され、使用されない場合、無線周波数エネルギーを生成、使用、放射する恐れがあり、無線通信に危険な干渉を発生させる恐れがあります。しかし、特定の設置で干渉が起らないことを保証することはできません。本製品が無線またはテレビの受信に危険な干渉を生じさせるかどうかは機器をオン、オフに切り替えることによって判断できますが、機器が危険な干渉を生じさせない場合、使用者が以下のいずれか 1 つ以上の方法で、干渉を修正することをお勧めします:

- ・受信アンテナの向きまたは場所を変える。
- ・機器と受信機の間の距離を広げる。
- ・受信側の機器が接続されている電源回路とは異なるコンセントに本装置を接続する。
- ・販売店または実績のあるラジオ・テレビ修理業者に相談する。

このデバイスはすでにテストされており、一般的な RF の暴露要件を満たすことができます。本製品は、人の RF 被曝に関する制限への準拠が評価および確認されています。

## 製品情報

その他の情報: 欧州連合の CE 指令と WEEE 指令は、「環境保護のための双子の指令」または「双子のグリーン」指令として知られ、電子製品に含まれる有害なカドミウム、水銀などの有害物質を制限するために使用されています。ROHS 指令は「特定有害物質使用制限」を意味し、WEEE 指令とは「電気・電子機器廃棄物に関する指令」であります。この 2 つの指令に規定された条件を満たした製品は「グリーン製品」として宣伝することができます。

EU の CE 指令: 欧州連合 (EU) が一括して発行する一連の製品規格の総称であり、準拠する企業は、製品ラベルに CE 認証マークを申請することができます。SVAKOM 製品は、これらの指令によって規定された基準を上回るものであり、EU のすべての要件を満たすことを示すというマークの使用が許可されています。

モデル Vick Neo 2 の品番: SPM03E

製品名: Vick Neo 2 は指令 2014/53/EU の必須要件及びその他の関連規定に適合しています。文書第 10 条および第 10 条 10 項により、本製品は EU 加盟国すべてで使用が許可されています。

Vick Neo 2 は -10°C ~ +50°C までの使用環境でご使用ください。

SAR: 身体から 5 ミリ離れた場所で使用される場合、本製品は RF 仕様準拠しています。バッテリーを不適切なタイプに交換した場合、爆発の危険性があります。使用済み電池は、取扱説明書の「使用上のご注意」に従って廃棄してください。

## 欧州規格に適合

### お知らせ

当社において、「Vick Neo 2」が新無線機器バイプレーター指令 2014/53 / EU に適合宣言を行うこととなります。EU の「適合宣言」文書の全文は次のインターネット アドレスから入手できます: [www.svakom.com/de-pdf](http://www.svakom.com/de-pdf)

無線デバイスバイプレーター「Vick Neo 2」が動作する周波数帯域は 2400.0-2483.5MHz であり、複数の周波数帯域で放射される最大送信電力は  $\leq +6\text{dBm}$  であります。



### 知的財産権に関する声明

本製品は、デザイン、技術、商標、関連ブランド、およびすべての関連材料を含み、以下、「保護されている構成要素」と総称され、SVAKOM の独占的かつ包括的な所有財産です。保護されている構成要素は、著作権法、特許法、商標法、商業秘密法、意匠権を含むが、これらに限定されない国際的な知的財産権法および条約によって保護されます。

### 責任の制限

適用法により許可される最大範囲において、当社、関連会社、役員、取締役、従業員、代理人、サプライヤーまたはライセンサーは、使用者に対して、以下に起因する、喜びの喪失、不快感、製品の不具合、特別、偶発的、懲罰的、間接的または結果的でない損害またはその他の損失による損害を含むがこれに限定されない、その損害の責任を負いません。(I) お客様による本製品へのアクセスもしくは使用、またはアクセスもしくは使用不能。(II) オーバーヒート、過電、爆発を含むがこれらに限定されない、電気的またはバッテリーの不具合。(III) 本製品の使用に起因する予期せぬ身体的影響または不快感。(IV) 本製品の不適切な使用、保管、取り扱いに起因する損害または傷害 (V) 機能や使用に関する表示または誤解を生じさせる表示。

本契約中の反対の趣旨の規定にかかわらず、本契約に起因または関連して生じるすべての損害に対する当社の責任 (原因および訴訟形態を問わず) は、お客様が実際に支払った金額を上限とするものに限定されます。

一部の法域では、特定の損害の除外または制限が認められていないため、上記の制限および除外が適用されない場合があります。そのような管轄区では、当社の責任は適用される法律で許容される最大限の範囲に限定されます。

当社は、本条項に従い、商品性、非侵害および特定目的への適合性に関する保証を含むものこれらに限定されない、あらゆる種類の明示的な、黙示的な、法定のまたは他の保証を放棄します。

責任制限条項は、本書の終了または失効、またはお客様の SVAKOM 製品の使用終了後も有効に存続するものとします。

SVAKOM UNITED STATES INC によって設計・開発  
中国製

製造元: Qianhe 住所: 中国広東省東莞市長安鎮長安豊盛路 3 号ビル 3

Svakom Europe BV  
Herengracht 449 A, 10178R Amsterdam, Netherlands

© 2024 SVAKOM. 全著作権所有。  
EU 製品 ID: [www.svakom.com](http://www.svakom.com)  
サポート: [support@svakom.com](mailto:support@svakom.com)

## ES ADVERTENCIA

Este producto se vende solo para uso novedoso. Este producto solo puede ser utilizado por adultos. No debe ser utilizado por personas (incluidos niños) con capacidades físicas, sensoriales o mentales limitadas. Cualquier persona incapaz de manejar este producto por sí misma no debe utilizarlo. Cualquier persona que esté bajo el cuidado de un médico o tenga una condición que requiera el uso de cualquier dispositivo médico debe consultar a su médico antes de usarlo. No lo utilice sobre la piel hinchada, inflamada, ampollada o rota. No lo utilice en la cabeza, cara, garganta, pecho, estómago o partes huesudas del cuerpo.

Este producto no es un dispositivo médico. El uso de este producto no implica ni garantiza ningún uso médico. Si experimenta alguna molestia durante su uso, deje de utilizarlo inmediatamente y solicite atención médica profesional.

## BIENVENIDO

Felicitaciones por su compra de SVAKOM. Nuestros innovadores productos de lujo están diseñados para fomentar la exploración segura en la búsqueda del placer sexual. Antes de usar, lea este manual en su totalidad y cumpla con la información de seguridad.

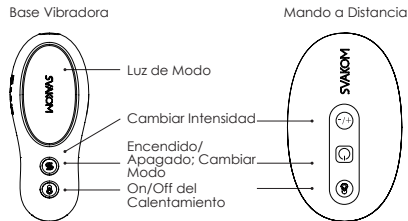
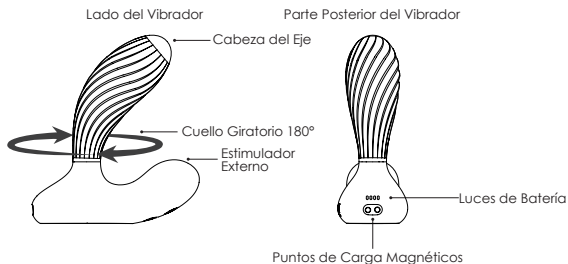
### Contenido del embalaje

Vick Neo 2, Mando a Distancia, Cable de Carga, Bolsa de Almacenamiento, Manual de Usuario

### Especificaciones

Nombre del producto:	Vick Neo 2
Código de producto:	SPM03E
Tamaño:	91×102×38mm (Vibrador); 34×56×14mm (Mando)
Tamaño Insertable:	80×30mm (Vibrador)
Material:	Silicona Líquida; Plástico ABS
Peso:	93g (Vibrador); 14g (Mando)
Capacidad de la batería:	500mAh
Tipo de batería:	Batería de Polímero de Litio (Vibrador); CR2302 (Mando a Distancia)
Voltaje de carga nominal:	5.0V
Corriente de entrada:	0.5A
Voltaje nominal:	3.7V
Tiempo de carga:	2.5H
Duración de la batería:	2H
Modos:	5+1 (Vibración + Inteligente); 1 (Almacenamiento)
Niveles de intensidad:	5 (Vibración); 38 °C (Calefacción)
Nivel de impermeabilidad:	Resistente al Agua (Vibrador); No Resistente al Agua (Mando)
Nivel sonoro:	≤55dB
Ambiente ideal:	-10°C a +50°C
Frecuencia de funcionamiento:	2400.0-2483.5MHz
Potencia de Transmisión:	+6dBm (Máximo)
FCC ID:	2A74F-SPM03E

## VISIÓN GENERAL



## CÓMO USAR

### On/Off

- Pulse **⏻** en el vibrador durante 2 segundos.
- Para iniciar, pausar o reanudar la vibración, pulse una sola vez **⏻** en el vibrador o **⏻** en el mando a distancia.

### Posición

- Opción 1: Utilice el vibrador para la próstata y el perineo. Inserte el eje del vibrador anclamiento y coloque el estimulador externo contra el perineo.
  - Opción 2: Utilice el vibrador para la próstata y no para el perineo. Gire el cuello del vibrador 180° hasta que encaje en su sitio. Introduzca el eje del vibrador y asegúrese de que el estimulador externo permanece fuera de su cuerpo.
- Nota: No utilice Vick Neo 2 mientras el mando a distancia esté conectado a la base del vibrador.

### Intensidad

Este producto tiene 5 niveles de intensidad de vibración. Para aumentar a partir del mínimo, pulse una sola vez **⏻** en el vibrador o +/- en el mando a distancia.

### Modo

- Este producto dispone de 5 modos de vibración.
- Para cambiar de modo, pulse dos veces **⏻** en el vibrador o **⏻** en el mando a distancia. La luz de modo del vibrador cambiará de color.
  - Para entrar/salir del Modo Inteligente de bonificación, pulse una sola vez **⏻** en el mando a distancia.
- Nota: El Modo Inteligente imita los ritmos sexuales cambiando automáticamente el modo de vibración y la intensidad a lo largo de 4 minutos.

### Calentamiento

Pulse **⏻** durante 2 segundos en el vibrador o pulse una sola vez **⏻** en el mando a distancia para activar/desactivar la calefacción en la cabeza del eje. El calentamiento puede alcanzar 38°C/100°F.

### Memoria

Una función de memoria hace que este producto se reanude en el último modo utilizado antes de apagarse. La intensidad comenzará siempre en el nivel 1.

### Bloqueo de desplazamiento

- Este producto tiene un bloqueo para evitar que se encienda durante el viaje.
- Para bloquear el producto debe estar apagado. Mantenga pulsados **⏻** y **⏻** hasta que las luces parpadeen. El producto permanecerá apagado.
  - Para desbloquearlo, repita el proceso. El producto permanecerá apagado.
  - Si el producto está bloqueado, al recargarlo se desbloqueará automáticamente.

### Aplicaciones y funciones interactivas

- Este producto ofrece más opciones de juego cuando se combina con aplicaciones y plataformas diseñadas para un dispositivo inteligente con Bluetooth.
- Aplicación SVAKOM: Accede a las funciones preestablecidas, personaliza la configuración, prueba el control a corta distancia, a larga distancia y compartido, e interactúa con una pareja a cualquier distancia
  - Aplicación FeelConnect 3: Sincronice con contenido de vídeo interactivo para adultos.
  - FeelPerformer.com: Sincronice con plataformas de webcam interactivas.



Para más información, visite nuestro sitio web. [www.svakom.com/app](http://www.svakom.com/app).

## CARGA

Cargue completamente este producto antes de usarlo por primera vez. Conecte los puntos magnéticos del cable de carga y la base del producto y el enchufe USB-A a la fuente de alimentación.

Las luces de la batería indican el nivel de carga:

- 1 luz: Hasta el 25%
- 2 luces: 25-50%
- 3 luces: 50-75%
- 4 luces: 75-100%
- Intermitente: Carga en curso

## LIMPIEZA, CUIDADO Y ALMACENAMIENTO

- Limpie este producto antes y después de cada uso. Utilice agua tibia y jabón suave, o un limpiador de juguetes adecuado, luego enjuague y deje secar. El mando a distancia no es impermeable. No moje el mando a distancia; limpie solo el exterior con un paño seco.
- El solo lubricante compatible con este producto es el lubricante a base de agua. No utilice lubricantes a base de silicona u otras sustancias.
- Guarde este producto en un lugar seguro y seco, sin exponerlo a la luz solar directa, al calor o al frío extremos, ni a sustancias que puedan dañar los materiales.

## INFORMACIÓN DE SEGURIDAD

### Advertencias contra el uso indebido

- El mando a distancia utiliza una pila de botón de Li-MnO<sub>2</sub>, que puede causar lesiones graves o mortales en 2 horas en caso de ingestión. Si cree que las pilas pueden haber sido ingeridas o colocadas dentro de cualquier parte del cuerpo, busque atención médica inmediata.
- Mantenga este producto fuera del alcance de los niños y los animales domésticos.
- Evite compartir este producto con otras personas debido al riesgo de enfermedades de transmisión sexual. Utilice medidas de protección cuando sea necesario.
- No utilice este producto si detecta algún daño, grieta o degradación.
- No intente modificar ni desmontar este producto, incluidas las pilas no sustituibles.
- Si este producto funciona de forma anormal, deje de utilizarlo y visite la sección de asistencia de nuestro sitio web.

### Mantenimiento de las pilas

- Este producto contiene baterías de polímero de litio recargables no sustituibles. El mando a distancia utiliza una pila de botón Li-MnO<sub>2</sub> sustituible.
- Solo cargue este producto donde el nivel de voltaje de la red local sea adecuado para las especificaciones del producto.
- Utilice únicamente cargadores o adaptadores USB con certificación UL o equivalente y salida de 5 V para la carga. No utilice cargadores rápidos ni adaptadores con una salida superior a 5 V.
- No utilice, limpie ni sumerja este producto en agua u otros líquidos durante la carga.


- Para una duración óptima de la batería, recargue este producto con regularidad aunque no la utilice.
- Desconecte el cable de carga de la fuente de alimentación inmediatamente después de la carga.

## INFORMACIÓN GENERAL

### Garantía y aval

Cada producto de SVAKOM viene con una garantía de 2 años y una garantía de calidad de 10 años (excluyendo compras de vendedores no autorizados en el mercado en línea). Para registrar este producto o hacer una reclamación, visite [www.svakom.com/warranty-claim](http://www.svakom.com/warranty-claim).

### Eliminación de aparatos electrónicos y pilas

Aplicable en la UE y otros países europeos con sistemas de recogida selectiva de residuos. Como consumidor, tiene la obligación legal de entregar las pilas usadas. Las pilas y los aparatos electrónicos no deben tirarse nunca a la basura doméstica, sino que deben llevarse al punto de recogida adecuado para su reciclaje. El símbolo del cubo de basura tachado pretende recordárselo expresamente: .

### Seguridad de los materiales

Todos los productos de SVAKOM están fabricados con materiales seguros para el cuerpo.

### Certificación internacional

Los productos SVAKOM han superado la certificación ROHS de la UE y cumplen la Directiva CE y la Directiva RAEE de la UE. Los productos SVAKOM son "ecológicos" y cumplen las normas oficiales de seguridad y protección del medio ambiente emitidas por organismos de Europa y Norteamérica.



### Cumplimiento de la normativa FCC

Este dispositivo cumple la parte 15 de las normas de la FCC. El funcionamiento está sujeto a las dos condiciones siguientes: (1) Este dispositivo no puede causar interferencias perjudiciales, y (2) este dispositivo debe aceptar cualquier interferencia recibida, incluidas las interferencias que puedan causar un funcionamiento no deseado. Cualquier cambio o modificación no aprobado expresamente por la parte responsable del cumplimiento podría anular la autoridad del usuario para utilizar el equipo.

Nota: Este equipo ha sido probado y cumple los límites establecidos para los dispositivos digitales de Clase B, de conformidad con el apartado 15 de las normas de la FCC. Estos límites están diseñados para proporcionar una protección razonable contra interferencias perjudiciales en una instalación residencial. Este equipo genera, utiliza y irradia energía de radiofrecuencia y si no se instala y utiliza de acuerdo con las instrucciones, puede causar interferencias perjudiciales en las comunicaciones por radio. Sin embargo, no hay garantía de que no se produzcan interferencias en una instalación concreta. Si este equipo causa interferencias perjudiciales en la recepción de radio o televisión, lo que puede determinarse apagando y encendiendo el equipo, se recomienda al usuario que intente corregir la interferencia mediante una o más de las siguientes medidas:

- Reoriente o reubique la antena receptora.
- Aumente la separación entre el equipo y el receptor.
- Conecte el equipo a una toma de corriente de un circuito distinto al que está conectado el receptor.
- Consulte al distribuidor o a un técnico experto en radio/TV para obtener ayuda.

El dispositivo ha sido evaluado para cumplir los requisitos generales de exposición a RF. El dispositivo puede utilizarse en condiciones de exposición portátil sin restricciones.

### Información sobre el producto

Información adicional: La Directiva CE de la UE y la Directiva RAEE se conocen como las "Directivas gemelas para la protección del medio ambiente" o "Directivas verdes dobles" y se utilizan para restringir las sustancias peligrosas en los productos electrónicos, incluidos el plomo, el cadmio y el mercurio. ROHS son las siglas en inglés de "Restricción de la utilización de determinadas sustancias peligrosas"; y RAEE son las siglas en inglés de "Residuos de aparatos eléctricos y electrónicos". Los productos que cumplen las normas establecidas en estas dos directivas pueden anunciarse como "productos ecológicos".

Directiva CE de la UE: es el nombre colectivo de una serie de normas sobre productos emitidas por la Unión Europea; las empresas que cumplen la norma pueden solicitar la marca de certificación CE en sus productos y etiquetado. Los productos SVAKOM superan las normas establecidas por estas directivas y están autorizados a utilizar la marca que identifica que los productos cumplen todos los requisitos de la UE.

Vick Neo 2, declara que este Modelo es N.º: SPM03E

Nombre del producto: Vick Neo 2, cumple los requisitos esenciales y otras disposiciones pertinentes de la Directiva 2014/53/UE. De conformidad con el artículo 10, apartados 2 y 10, este producto puede utilizarse en todos los Estados miembros de la UE.

Utilice Vick Neo 2 en un entorno con una temperatura comprendida entre -10 °C y +50 °C.

SAR: El dispositivo cumple las especificaciones de radiofrecuencia cuando se utiliza a 5 mm del cuerpo.

Existe riesgo de explosión si se sustituye la batería por otra de tipo incorrecto. Deseche las pilas usadas siguiendo las instrucciones.

### Cumplimiento de las normas europeas

#### Aviso

Por el presente documento, SVAKOM declara que el equipo de radio tipo vibrador "Vick Neo 2" es conforme a la Directiva 2014/53/UE. El texto completo de la declaración de conformidad de la UE está disponible en la siguiente dirección de Internet: [www.svakom.com/de-pdf](http://www.svakom.com/de-pdf)

La banda o bandas de frecuencia en las que funciona el equipo de radio vibrador "Vick Neo 2" es de 2400,0-2483,5MHz y la potencia máxima de transmisión emitida en la banda o bandas de frecuencia es de 5+6dBm.



### Aviso sobre derechos de propiedad intelectual

Este producto, incluyendo su diseño, tecnologías, marca registrada, marca asociada y todos los materiales relacionados, en lo sucesivo denominados colectivamente los "Elementos Protegidos", son propiedad exclusiva de SVAKOM. Los Elementos protegidos están protegidos por leyes y tratados internacionales de propiedad intelectual, incluidas, entre otras, leyes de derechos de autor, leyes de patentes, leyes de marcas registradas, leyes de secretos comerciales y derechos de diseño.

### Exención de responsabilidad

EN LA MÁXIMA MEDIDA PERMITIDA POR LA LEY APLICABLE, SVAKOM, SUS AFILIADOS, FUNCIONARIOS, DIRECTORES, EMPLEADOS, AGENTES, PROVEEDORES O LICENCIANTES NO SERÁN RESPONSABLES DE NINGUN DAÑO INDIRECTO, INCIDENTAL, ESPECIAL, CONSECUENTE O EJEMPLAR, INCLUYENDO PERO NO LIMITADO A, DAÑOS POR PÉRDIDA DE PLACER, INCOMODIDAD, MAL FUNCIONAMIENTO DEL PRODUCTO U OTRAS PÉRDIDAS INTANGIBLES, RESULTANTES DE (I) SU ACCESO O USO DE, O INCAPACIDAD PARA ACCEDER O UTILIZAR, EL PRODUCTO; (II) CUALQUIER MAL FUNCIONAMIENTO ELÉCTRICO O DE LA BATERÍA, INCLUIDOS, ENTRE OTROS, EL SOBRECALENTAMIENTO, LAS FUGAS O LAS EXPLOSIONES; (III) CUALQUIER EFECTO FÍSICO NO DESEADO O MOLESTIA RESULTANTE DEL USO DEL PRODUCTO; (IV) CUALQUIER DAÑO O LESIÓN CAUSADOS POR EL USO, ALMACENAMIENTO O MANIPULACIÓN INADECUADOS DEL PRODUCTO; Y (V) CUALQUIER TERGIVERSACIÓN O MALENTENDIDO SOBRE LA FUNCIONALIDAD O FINALIDAD DEL PRODUCTO.

NO OBSTANTE CUALQUIER DISPOSICIÓN EN CONTRARIO CONTENIDA EN ESTE DOCUMENTO, LA RESPONSABILIDAD DE SVAKOM HACIA USTED POR CUALQUIER DAÑO QUE SURJA DE O ESTÉ RELACIONADO CON ESTE ACUERDO (POR CUALQUIER CAUSA E INDEPENDIENTEMENTE DE LA FORMA DE LA ACCIÓN), SE LIMITARÁ EN TODO MOMENTO A LAS CANTIDADES QUE USTED HAYA PAGADO A SVAKOM POR ESTE PRODUCTO.

ALGUNAS JURISDICCIONES NO PERMITEN LA EXCLUSIÓN O LIMITACIÓN DE DETERMINADOS DAÑOS, POR LO QUE ES POSIBLE QUE ALGUNAS DE LAS LIMITACIONES Y EXCLUSIONES ANTERIORES NO SEAN APLICABLES EN SU CASO. EN DICHAS JURISDICCIONES, LA RESPONSABILIDAD DE SVAKOM ESTARÁ LIMITADA AL MÁXIMO PERMITIDO POR LA LEGISLACIÓN APLICABLE.

POR EL PRESENTE DOCUMENTO, SVAKOM NIEGA TODAS LAS GARANTÍAS DE CUALQUIER TIPO, EXPRESAS O IMPLÍCITAS, ESTADUTARIAS O DE OTRO TIPO, INCLUIDAS, ENTRE OTRAS, LAS GARANTÍAS DE COMERCIABILIDAD, NO INFRACCIÓN E IDONEIDAD PARA UN FIN PARTICULAR.

LA SECCIÓN DE LIMITACIÓN DE RESPONSABILIDAD SOBREVIVIRÁ A CUALQUIER TERMINACIÓN O EXPIRACIÓN DE ESTE MANUAL O A SU USO DEL PRODUCTO SVAKOM.

DISEÑO Y DESARROLLADO POR SVAKOM UNITED STATES INC  
FABRICADO EN CHINA

Fabricado por Qianhe  
Dirección: Edificio 3, No. 3, Calle Chang'an Fengsheng, Pueblo de Chang'an, Dongguan, Guangdong, China

Svakom Europe BV  
Herengracht 449 A, 1017BR Ámsterdam, Países Bajos

© 2024 SVAKOM. Todos los derechos reservados.  
Sitio web: [www.svakom.com](http://www.svakom.com)  
Soporte: [support@svakom.com](mailto:support@svakom.com)

## DE WARNHINWEIS

Dieses Produkt wird nur als Spielzeug verkauft. Dieses Produkt kann nur von Erwachsenen verwendet werden. Es darf nicht von Personen (einschließlich Kindern) mit eingeschränkter körperlicher, sensorischer oder geistiger Fähigkeiten benutzt werden. Personen, die nicht in der Lage sind, dieses Produkt selbstständig zu bedienen, sollen es nicht verwenden. Personen, die medizinisch behandelt werden oder an einer Krankheit leiden, die die Verwendung eines medizinischen Geräts erfordert, sollten vor der Verwendung des Produkts ihren Arzt konsultieren. Nicht auf geschwollene, entzündete, bläsiger oder verletzter Haut verwenden. Nicht auf Kopf, Gesicht, Hals, Brust, Bauch oder Knochenpartien anwenden.

Bei diesem Produkt handelt es sich nicht um ein Medizinprodukt. Die Verwendung dieses Produkts stellt keine medizinische Leistung dar und impliziert keine medizinischen Ansprüche. Sollen Sie während der Anwendung Beschwerden verspüren, brechen Sie die Anwendung sofort ab und suchen Sie einen Arzt auf.

## HERZLICHEN GLÜCKWUNSCH

Wir freuen uns, dass Sie sich für SVAKOM entschieden haben. Unsere innovativen, luxuriösen Produkte sind dafür konzipiert, das sichere Experimentieren auf der Suche nach sexuellem Vergnügen zu unterstützen. Bitte lesen Sie diese Anleitung vor dem Gebrauch vollständig durch und beachten Sie die Sicherheitshinweise.

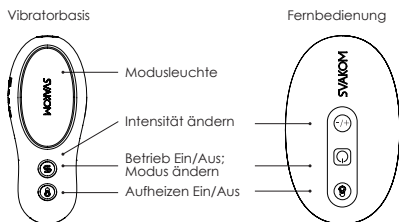
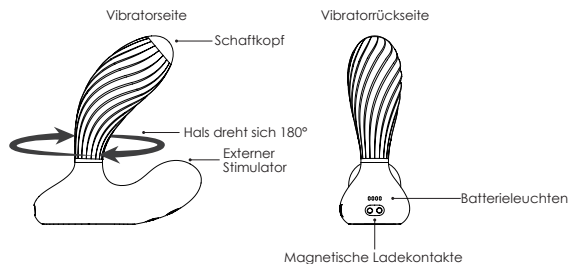
### Lieferumfang

Vick Neo 2, Fernbedienung, Ladekabel, Aufbewahrungsbeutel, Benutzerhandbuch

### Spezifikationen

Produktname:	Vick Neo 2
Produkt-Code:	SPM03E
Größe:	91×102×38mm (Vibrator); 34×56×14mm (Fernbedienung)
Einführbare Größe:	80×30mm (Vibrator)
Material:	Flüssigsilikon; ABS-Kunststoff
Gewicht:	93g (Vibrator); 14g (Fernbedienung)
Akkukapazität:	500mAh
Akkutyp:	Polymer-Lithium-Akku (Vibrator); CR2302 (Fernbedienung)
Nominale loadspannung:	5,0V
ingangsstroom:	0,5A
Nominale spannung:	3,7V
Aufladzeit:	2,5H
Akku-Laufzeit:	2H
Modi:	5+1 (Vibration + Intelligent); 1 (Heizung)
Intensitätsstufen:	5 (Vibration); 38°C (Heizung)
Wasserdicht:	Wasserdicht (Vibrator); Nicht wasserdicht (Fernbedienung)
Geräuschpegel:	≤55dB
Ideale Umgebungsbedingungen:	-10°C bis +50°C
Betriebsfrequenz:	2400,0-2483,5MHz
Sendeleistung:	+6dBm (Maximal)
FCC ID:	2A74F-SPM03E

## ÜBERSICHT



## ANWENDUNG

### Ein/Aus

- Halten Sie **Ⓜ** auf dem Vibrator 2 Sekunden lang gedrückt.
- Zum Starten, Unterbrechen oder Fortsetzen der Vibration, drücken Sie einmal **Ⓜ** auf dem Vibrator oder **Ⓜ** auf der Fernbedienung.

### Positionieren

- Option 1: Verwenden Sie den Vibrator, um Prostata und Damm zu stimulieren. Führen Sie den Vibratorschaft anal ein und platzieren Sie den externen Stimulator am Damm.
  - Option 2: Verwenden Sie den Vibrator, um die Prostata zu stimulieren, ohne den Damm zu berühren. Drehen Sie den Vibratorhals um 180°, bis er einrastet. Führen Sie den Vibratorschaft ein und achten Sie darauf, dass der externe Stimulator außerhalb des Körpers bleibt.
- Hinweis: Verwenden Sie Vick Neo 2 nicht, während die Fernbedienung an der Vibratorbasis befestigt ist.

### Intensität

Dieses Produkt verfügt über 5 Vibrationsintensitätsstufen. Zum Erhöhen, beginnend bei der niedrigsten Stufe, drücken Sie einmal **Ⓜ** auf dem Vibrator oder +/- auf der Fernbedienung.

### Modus

Dieses Produkt verfügt über 5 Vibrationsmodi.

- Drücken Sie auf dem Vibrator oder **Ⓜ** auf der Fernbedienung zweimal, um das Modus zu wechseln. Die Modusanzeige wechselt die Farbe.
- Drücken Sie einmal **Ⓜ** auf der Fernbedienung, um den Intelligenten Modus zu aktivieren/deaktivieren.

Hinweis: Der Intelligente Modus imitiert Sexrhythmen durch automatisches Wechseln von Vibrationsmodus und Intensität über 4 Minuten.

### Aufheizen

Drücken Sie **Ⓜ** 2 Sekunden lang auf dem Vibrator oder drücken Sie einmal **Ⓜ** auf der Fernbedienung, um die Heizfunktion am Schaffkopf ein- oder auszuschalten. Die Temperatur kann 38°C/100°F erreichen.

### Speicher

Dank der Speicherfunktion nimmt dieses Produkt den zuletzt verwendeten Modus wieder auf, bevor es ausgeschaltet wurde. Die Intensität startet immer bei Stufe 1.

### Reisesperre

Dieses Gerät verfügt über eine Sperre, die verhindert, dass es sich während einer Fahrt einschaltet.

- Zum Sperren des Produkts muss es ausgeschaltet sein. Drücken und halten Sie **Ⓜ** und **Ⓜ** bis die Lichter blinken. Das Gerät bleibt ausgeschaltet.
- Wiederholen Sie den Vorgang, um die Sperre entsperren. Das Gerät bleibt ausgeschaltet.
- Wenn das Gerät gesperrt ist, wird es durch erneutes Aufladen automatisch entsperrt.

### Apps und interaktive Funktionen

Dieses Produkt bietet mehr Spielmöglichkeiten bei Verbindung mit digitalen Apps und Plattformen auf einem Bluetooth-fähigen Smart-Gerät.

- SVAKOM App: Zugriff auf voreingestellte Funktionen, benutzerdefinierte Einstellungen, Kurstrecken-, Langstrecken- und gemeinsame Steuerung sowie Interaktion mit einem Partner über jede Distanz.
- FeelConnect 3 App: Synchronisierung mit interaktiven Erwachsenen-Videoinhalten.
- FeelPerformer.com: Synchronisierung mit interaktiven Webcam-Plattformen.



Weitere Informationen finden Sie auf unserer Website [www.svakom.com/app](http://www.svakom.com/app).

## AUFLADEN

Laden Sie dieses Produkt vor der ersten Verwendung vollständig auf. Verbinden Sie die magnetischen Kontaktpunkte des Ladekabels mit der Basis des Produkts und schließen Sie den USB-A-Stecker an eine Stromquelle an.

Die Akku-Anzeigeleuchten zeigen den Ladezustand an:

- 1 Licht: bis zu 25 %
- 2 Lichter: 25-50 %
- 3 Lichter: 50-75 %
- 4 Lichter: 75-100 %
- Blinkend: Aufladung läuft

## REINIGUNG, PFLEGE UND AUFBEWAHRUNG

Reinigen Sie dieses Produkt vor und nach jedem Gebrauch. Reinigen Sie es mit warmem Wasser und milder Seife oder einem dafür geeigneten Spielzeugreiniger, spülen Sie es ab und lassen Sie es trocknen. Fernbedienung ist nicht wasserdicht. Befuchten Sie die Fernbedienung nicht; wischen Sie nur die Außenseite mit einem trockenen Tuch ab.

- Mit diesem Produkt kann nur ein Gleitmittel auf Wasserbasis verwendet werden. Verwenden Sie kein Gleitmittel auf Silikonbasis oder andere Substanzen.
- Bewahren Sie dieses Produkt an einem sicheren, trockenen Ort auf, ohne es direktem Sonnenlicht, extremer Hitze oder Kälte oder Substanzen auszusetzen, die das Material beschädigen könnten.

## SICHERHEITSHINWEISE

### Warnungen vor Fehlgebrauch

- Die Fernbedienung verwendet eine Li-MnO<sub>2</sub> Knopfzelle, die bei Verschlucken innerhalb von 2 Stunden zu schweren oder tödlichen Verletzungen führen kann. Wenn Sie glauben, dass Batterien verschluckt oder in irgendeinem Körperteil platziert wurden, suchen Sie sofort medizinische Hilfe auf.
- Bewahren Sie dieses Produkt außerhalb der Reichweite von Kindern und Haustieren auf.
- Dieses Produkt darf nicht mit anderen Personen gemeinsam benutzt werden, da die Gefahr einer sexuell übertragbaren Krankheit besteht. Verwenden Sie bei Bedarf Schutzmaßnahmen.
- Bei Beschädigungen, Rissen oder Abnutzungserscheinungen darf dieses Produkt nicht verwendet werden.
- Versuchen Sie nicht, dieses Produkt zu modifizieren oder zu zerlegen, einschließlich der nicht austauschbaren Akkus.
- Wenn dieses Produkt nicht ordnungsgemäß funktioniert, stellen Sie den Gebrauch ein und wenden Sie sich an den Support-Bereich unserer Website.

### Wartung der Akkus

- Dieses Produkt enthält nicht austauschbare, wiederaufladbare Polymer-Lithium-Akkus. Die Fernbedienung verwendet eine austauschbare Li-MnO<sub>2</sub> Knopfzelle.


- Dieses Produkt darf nur dort aufgeladen werden, wo die örtliche Netzspannung den Spezifikationen des Produkts entspricht.
- Verwenden Sie nur UL-zertifizierte oder gleichwertige USB-Ladegeräte oder Adapter mit einer Ausgangsspannung von 5V. Verwenden Sie keine Schnellladegeräte oder Adapter mit einer Ausgangsspannung über 5V.
- Während des Ladevorgangs darf das Gerät weder benutzt, gereinigt noch in Wasser oder andere Flüssigkeiten getaucht werden.
- Für eine optimale Lebensdauer der Akkus sollten Sie dieses Produkt regelmäßig aufladen, auch wenn Sie es nicht benutzen.
- Trennen Sie das Ladekabel nach dem Aufladen sofort vom Stromnetz.

## ALLGEMEINE INFORMATIONEN

### Garantie und Gewährleistung

Jedes SVAKOM-Produkt wird mit einer 2-jährigen Garantie und einer 10-jährigen Qualitätsgarantie geliefert (ausgenommen bei Käufe bei nicht autorisierten Online-Marktplatzverkäufern). Zur Registrierung dieses Produkts oder zur Geltendmachung eines Anspruchs besuchen Sie bitte [www.svakom.com/warranty-claim](http://www.svakom.com/warranty-claim).

### Entsorgung von elektronischen Geräten und Batterien

Gilt in der EU und anderen europäischen Ländern mit getrennten Abfallsammlensystemen. Als Verbraucher sind Sie gesetzlich verpflichtet, Altbatterien zurückzugeben. Batterien und elektronische Geräte dürfen nicht im Hausmüll entsorgt werden, sondern müssen bei der entsprechenden Sammelstelle für das Recycling zurückgegeben werden. Das Symbol der durchgestrichenen Mülltonne soll Sie ausdrücklich daran erinnern: 

### Materialsicherheit

Alle SVAKOM-Produkte werden aus körperverträglichen Materialien hergestellt.

### Internationale Zertifizierung

SVAKOM Produkte haben die EU-ROHS-Zertifizierung erhalten und entsprechen der CE-Richtlinie und der WEEE-Richtlinie. SVAKOM Produkte sind „grün“ und entsprechen den offiziellen Sicherheits- und Umweltschutzstandards der europäischen und nordamerikanischen Behörden.



### Einhaltung der FCC-Vorschriften

Dieses Gerät erfüllt die Anforderungen von Teil 15 der FCC-Bestimmungen. Der Betrieb unterliegt den folgenden zwei Bedingungen: (1) Dieses Gerät darf keine schädlichen Interferenzen verursachen und (2) dieses Gerät muss alle empfangenen Interferenzen akzeptieren, einschließlich Interferenzen, die einen unerwünschten Betrieb verursachen können. Jegliche Änderungen oder Modifikationen, die nicht ausdrücklich von der für die Einhaltung der Vorschriften verantwortlichen Partei genehmigt wurden, können dazu führen, dass der Benutzer die Berechtigung zum Betrieb des Geräts verliert.

Hinweis: Dieses Gerät wurde getestet und entspricht den Grenzwerten für ein digitales Gerät der Klasse B gemäß Teil 15 der FCC-Vorschriften. Diese Grenzwerte sind so ausgelegt, dass sie einen angemessenen Schutz gegen schädliche Störungen in einer Wohnumgebung bieten. Dieses Gerät erzeugt und empfängt Hochfrequenzenergie und kann diese ausstrahlen. Wenn es nicht gemäß den Anweisungen installiert und verwendet wird, kann es schädliche Störungen des Funkverkehrs verursachen. Es gibt jedoch keine Garantie, dass bei einer bestimmten Installation keine Störungen auftreten. Sollte dieses Gerät den Radioder Fernsehempfang stören, was durch Ein- und Ausschalten des Geräts festgestellt werden kann, sollte der Benutzer versuchen, die Störung durch eine oder mehrere der folgenden Maßnahmen zu beheben:

- Richte die Empfangsanterne neu aus oder verlege sie.
- Vergrößere den Abstand zwischen dem Gerät und dem Empfänger.
- Schließe das Gerät an eine Steckdose an, die nicht mit dem Stromkreis verbunden ist, an den der Empfänger angeschlossen ist.
- Wende dich an deinen Händler oder einen erfahrenen Radio-/Fernsehtechniker, um Hilfe zu erhalten.

Das Gerät wurde hinsichtlich der Erfüllung der allgemeinen RF Belastungsanforderungen bewertet. Das Gerät kann ohne Einschränkung unter fragbaren Expositionsbedingungen verwendet werden.

#### Produktinformationen

Zusätzliche Informationen: Die CE-Richtlinie und die WEEE-Richtlinie der EU sind beide Richtlinien für den Umweltschutz und dienen der Beschränkung gefährlicher Stoffe in elektronischen Produkten, darunter Blei, Cadmium und Quecksilber. ROHS steht für „Restriction of the Use of Certain Hazardous Substances“ (Beschränkung der Verwendung bestimmter gefährlicher Stoffe); und WEEE steht für „Waste Electrical and Electronic Equipment“ (Elektro- und Elektronik-Altgeräte). Produkte, die die in diesen beiden Richtlinien festgelegten Standards erfüllen, können als „grüne Produkte“ beworben werden.

EU-CE-Richtlinie: ist der Sammelname für eine Reihe von Produktnormen, die von der Europäischen Union herausgegeben wurden. Unternehmen, die die Norm erfüllen, können das CE-Zeichen auf ihren Produkten und ihrer Kennzeichnung beantragen. Die Produkte von SVAKOM übertreffen die in diesen Richtlinien festgelegten Standards und sind berechtigt, das Zeichen zu verwenden, das angibt, dass die Produkte alle EU-Anforderungen erfüllen.

Vick Neo 2, erklärt, dass dieses Modell Nr. SPM03E

Produktname: Vick Neo 2, entspricht den grundlegenden Anforderungen und anderen relevanten Bestimmungen der Richtlinie 2014/53/EG. Gemäß Artikel 10(2) und Artikel 10(10) darf dieses Produkt in allen EU-Mitgliedstaaten verwendet werden.

Verwende den Vick Neo 2 in einer Umgebung mit einer Temperatur zwischen -10°C und +50 °C.

SAR: Das Gerät entspricht den RF-Spezifikationen, wenn es in einem Abstand von 5 mm von Ihrem Körper verwendet wird.

Es besteht Explosionsgefahr, wenn der Akku durch einen falschen Typ ersetzt wird. Entsorge verbrauchte Akkus entsprechend den Anweisungen.

#### Erfüllung europäischer Standards

##### Hinweis

Hiermit erklärt SVAKOM, dass das Funkgerät vom Typ Vibrator „Vick Neo 2“ mit der Richtlinie 2014/53/EG übereinstimmt. Den vollständigen Text der EU-Konformitätserklärung findest du unter folgender Internetadresse: [www.svakom.com/de-pdf](http://www.svakom.com/de-pdf)

Das Frequenzband bzw. die Frequenzbänder, in dem/denen der Vibrator „Vick Neo 2“ betrieben wird, liegen bei 2400,0-2483,5MHz, und die maximale Sendeleistung, die in diesem Frequenzband bzw. diesen Frequenzbändern abgestrahlt wird, beträgt  $\leq 6$ dBm.



33

#### Hinweis zu den Rechten an geistigem Eigentum

Dieses Produkt, einschließlich seines Designs, seiner Technologien, seiner Marke, des zugehörigen Brandings und aller zugehörigen Materialien, die im Folgenden gemeinsam als „geschützte Elemente“ bezeichnet werden, sind das ausschließliche Eigentum von SVAKOM. Die geschützten Elemente sind durch internationale Gesetze und Verträge zum Schutz des geistigen Eigentums geschützt, einschließlich, aber nicht beschränkt auf Urheberrechtsgesetze, Patentrechte, Markenrechte, Gesetze zum Schutz von Geschäftsgeheimnissen und Designrechte.

#### Haftungsbeschränkung

SOWEIT GESETZLICH ZULÄSSIG, HAFTEN WEDER SVAKOM NOCH SEINE VERBUNDENEN UNTERNEHMEN, LEITENDEN ANGESTELLTEN, DIREKTOREN, MITARBEITER, VERTRETER, LIEFERANTEN ODER LIZENZGEBER FÜR INDIREKTE, ZUFÄLLIGE, BESONDERE, FOLGE- ODER EXEMPLARISCHE SCHÄDEN, EINSCHLIESSLICH, ABER NICHT BESCHRÄNKT AUF SCHÄDEN AUFGRUND VON VERLUST DES VERGÜGENS, UNBEHAGEN, FEHLFUNKTIONEN DES PRODUKTS ODER ANDEREN IMMATERIELLEN VERLUSTEN, DIE SICH ERGEBEN (I) DEINEM ZUGRIFF AUF DAS PRODUKT ODER DESSEN NUTZUNG ODER DER UNFÄHIGKEIT, AUF DAS PRODUKT ZUZUGREIFEN ODER ES ZU NUTZEN; (II) FEHLFUNKTIONEN DER ELEKTRIK ODER DES AKKUS, EINSCHLIESSLICH, ABER NICHT BESCHRÄNKT AUF ÜBERHITZUNG, AUSLAUFEN ODER EXPLOSION; (III) UNBEABSICHTIGTE KÖRPERLICHE AUSWIRKUNGEN ODER BESCHWERDEN, DIE SICH AUS DER VERWENDUNG DES PRODUKTS ERGEBEN; (IV) SCHÄDEN ODER VERLETZUNGEN, DIE DURCH UNSACHGEMASSE VERWENDUNG, LAGERUNG ODER HANDHABUNG DES PRODUKTS VERURSACHT WERDEN, UND (V) FALSCH DARSTELLUNGEN ODER MISSVERSTÄNDNISSE ÜBER DIE FUNKTIONALITÄT ODER DEN ZWECK DES PRODUKTS.

UNGEACHTET GEGENTEILIGER ANGABEN IN DIESER VEREINBARUNG IST DIE HAFTUNG VON SVAKOM DIR GEGENÜBER FÜR SCHÄDEN, DIE SICH AUS ODER IM ZUSAMMENHANG MIT DIESER VEREINBARUNG ERGEBEN (AUS WELCHEN GRÜNDEN AUCH IMMER UND UNABHÄNGIG VON DER FORM DER KLAGE), ZU JEDER ZEIT AUF DIE BETRÄGE BESCHRÄNKT, DIE DU SVAKOM FÜR DIESES PRODUKT BEZAHLT HAST.

IN EINIGEN GERICHTSBARKEITEN IST DER AUSSCHLUSS ODER DIE BESCHRÄNKUNG BESTIMMTER SCHÄDEN NICHT ZULÄSSIG, SODASS EINIGE DER OBEN GENANNTEN BESCHRÄNKUNGEN UND AUSSCHLÜSSE FÜR DICH MÖGLICHERWEISE NICHT GELTEN. IN SOLCHEN GERICHTSBARKEITEN IST DIE HAFTUNG VON SVAKOM AUF DAS NACH GELTENDEM RECHT ZULÄSSIGE MASS BESCHRÄNKT.

SVAKOM LEHNT HIERMIT ALLE AUSDRÜCKLICHEN ODER STILLSCHWEIGENDEN, GESETZLICHEN ODER SONSTIGEN GEWÄHRLEISTUNGEN, JEDLICHER ART AB, EINSCHLIESSLICH, ABER NICHT BESCHRÄNKT AUF GEWÄHRLEISTUNGEN DER MARKTANGÄNGIGKEIT, DER NICHTVERLETZUNG VON RECHTEN UND DER EIGNUNG FÜR EINEN BESTIMMTEN ZWECK. DER ABSCHNITT ÜBER DIE HAFTUNGSBESCHRÄNKUNG GILT AUCH NACH BEENDIGUNG ODER ABLAUF DIESER GEBRAUCHSANWEISUNG ODER DEINER NUTZUNG DES SVAKOM PRODUKTS.

ENTWORFEN UND ENTWICKELT VON SVAKOM UNITED STATES INC HERGESTELLT IN CHINA

Hergestellt von Qianhe  
Adresse: Gebäude 3, Nr. 3, Chang'an Fengsheng Straße, Chang'an Stadt, Dongguan, Guangdong, China

Svakom Europe BV  
Herengracht 449 A, 1017BR Amsterdam, Niederlande

© 2024 SVAKOM. Alle Rechte vorbehalten.  
Website: [www.svakom.com](http://www.svakom.com)  
Kundendienst: [support@svakom.com](mailto:support@svakom.com)

34

## RU ПРЕДУПРЕЖДЕНИЕ

Данный продукт предназначен исключительно для использования в качестве сувенира. Этим продуктом могут пользоваться только взрослые. Оно не предназначено для использования лицами (включая детей) с ограниченными физическими, сенсорными или умственными способностями. Лицам, которые не могут самостоятельно управлять данным продуктом, не рекомендуется его использовать. Любой человек, находящийся под наблюдением врача или имеющий заболевание, требующее использования какого-либо медицинского устройства, должен проконсультироваться со своим врачом перед его использованием этого продукта. Не используйте на опухшей, воспаленной, покрытой волдырями или поврежденной коже. Не используйте на голове, лице, горле, груди, животе или костяках частей тела.

Данный продукт не является медицинским изделием. Использование данного продукта не гарантирует и не подразумевает каких-либо заявлений о медицинских свойствах. Если во время использования вы испытываете какой-либо дискомфорт, сейчас же прекратите использование и обратитесь за профессиональной медицинской помощью.

## ДОБРО ПОЖАЛОВАТЬ

Поздравляем вас с приобретением SVAKOM. Наши инновационные продукты класса «люкс» разработаны для безопасного использования во время погони за сексуальными удовольствиями. Перед использованием полностью прочтите данное руководство и соблюдайте указания по технике безопасности.

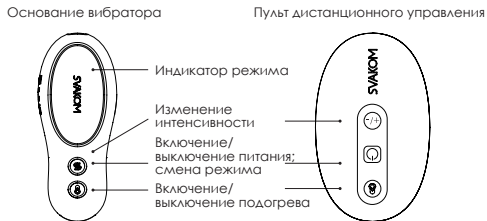
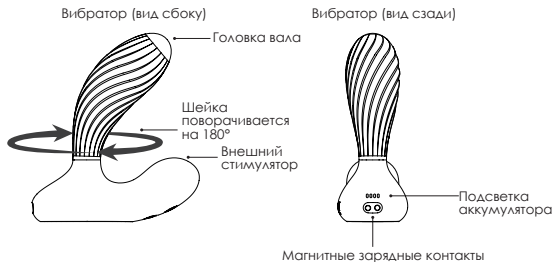
### Содержимое упаковки

Vick Neo 2, зарядный кабель, чехол для хранения, руководство пользователя

### Технические характеристики

Название продукта:	Vick Neo 2
Код продукта:	SPM03E
Размер:	91×102×38мм (вибратор); 34×56×14мм (пульт ДУ)
Размер при вставке:	80×30мм (вибратор)
Материал:	жидкий силикон; ABS-пластик
Вес:	93г (вибратор); 14г (пульт)
Емкость аккумулятора:	500mAh
Тип аккумулятора:	полимерно-литиевая батарея (вибратор); CR2302 (пульт)
Напряжение зарядки:	5,0В
Входной ток:	0,5А
Номинальное напряжение:	3,7В
Время зарядки:	2,5h
Время работы от аккумулятора:	2h
Режимы:	5+1 [вибрация + интеллектуальный]; 1 (нагрев)
Уровень интенсивности:	5 (вибрация); 38°C
Уровень водонепроницаемости:	водонепроницаемый (вибратор); неводонепроницаемый (пульт ДУ)
Уровень шума:	≤55дБ
Оптимальная температура окружающей среды:	-10°C до +50°C
Рабочая частота:	2400,0-2463,5МГц
Мощность передатчика:	*6дБм (Максимальная)
Идентификационный номер FCC:	2A74F-SPM03E

## ОБЩАЯ ИНФОРМАЦИЯ



## КАК ИСПОЛЬЗОВАТЬ

### Вкл./выкл.

- Нажмите кнопку **⏻** на вибраторе и удерживайте ее в течение 2 секунды.
- Чтобы включить, приостановить или возобновить вибрацию, один раз нажмите кнопку **⏻** на вибраторе или **⏻** на пульте ДУ.

### Положение

- Вариант 1: используйте вибратор для воздействия на простату и промежность. Вставьте вал вибратора в анальное отверстие и прижмите внешний стимулятор к промежности.
  - Вариант 2: используйте вибратор, чтобы воздействовать на простату, а не на промежность. Поверните шейку вибратора на 180° до щелчка. Вставьте вал вибратора так, чтобы внешний стимулятор находился вне вашего тела.
- Примечание: Не используйте Vick Neo 2, если пульт ДУ присоединен к основанию вибратора.

### Интенсивность

Устройство имеет 5 уровней интенсивности вибрации. Для увеличения интенсивности, начиная с минимальной, нажимайте кнопку **⏻** на вибраторе или +/- на пульте ДУ.

### Режим

- Устройство имеет 5 режимов вибрации.
  - Чтобы переключить режим, дважды нажмите **⏻** на вибраторе или **⏻** на пульте ДУ. Индикатор режима на вибраторе изменит цвет.
  - Для входа в бонусный интеллектуальный режим и выхода из него нажмите кнопку **⏻** на пульте ДУ.
- Примечание: Интеллектуальный режим имитирует сексуальные ритмы, автоматически меняя режим и интенсивность вибрации в течение 4 минут.

### Подогрев

Нажмите кнопку **⏻** на вибраторе на 2 секунды или однократно нажмите кнопку **⏻** на пульте ДУ, чтобы включить/выключить подогрев головки вала. Температура подогрева может достигнуть 38°C/100°F.

### Память

Функция памяти возобновляет работу устройства в режиме, который использовался перед его выключением. Интенсивность при запуске всегда установлена на 1.

### Блокирующая система для транспортировки

- Устройство оснащено системой блокировки, которая предотвращает его включение во время транспортировки.
- Для включения блокировки устройство должно быть выключено. Нажмите и удерживайте кнопки **⏻** и **⏻**, пока не начнут мигать индикаторы. Устройство останется выключенным.
- Чтобы разблокировать устройство, повторите те же действия. Устройство останется выключенным.
- Если устройство заблокировано, при подзарядке оно автоматически разблокируется.

### Приложения и интерактивные функции

- Устройство предлагает больше возможностей для игры при использовании в сочетании с цифровыми приложениями и платформами на смарт-устройстве с поддержкой Bluetooth.
- Приложение SVAKOM: получите доступ к предустановленным функциям, настройте параметры, попробуйте управление на ближней и дальней дистанции, а также совместное управление и взаимодействуйте с партнером на любом расстоянии.
- Приложение FeelConnect 3: синхронизация с интерактивным видеоконтентом для взрослых.
- FeelPerformer.com: синхронизация с платформами интерактивных веб-камер.



Для получения подробной информации посетите наш сайт.  
[www.svakom.com/app](http://www.svakom.com/app).

## ЗАРЯДКА

Перед первым использованием полностью зарядите устройство. Присоедините магнитные контакты зарядного кабеля к основанию устройства и подключите штекер USB-A к источнику питания.

Индикаторы заряда аккумулятора показывают уровень заряда:

- 1 индикатор заряда: до 25%
- 2 индикатора заряда: 25-50%
- 3 индикатора заряда: 50-75%
- 4 индикатора заряда: 75-100%
- Мигает: зарядка продолжается

## ЧИСТКА, УХОД И ХРАНЕНИЕ

- Каждый раз до и после использования чистите устройство. Используйте теплую воду и мягкое мыло или подходящее средство для чистки игрушек, затем сполосните устройство и дайте ему высохнуть. Пульт ДУ не является водонепроницаемым. Не мойте пульт дистанционного управления; а только протрите его внешнюю поверхность сухой тканью.
- С данным продуктом совместима только смазка на водной основе. Не используйте смазки на силиконовой основе или другие вещества.
- Храните данный продукт в безопасном сухом месте, защищенном от воздействия прямых солнечных лучей, сильной жары или холода, а также веществ, которые могут повредить материалы.

## УКАЗАНИЯ ПО ТЕХНИКЕ БЕЗОПАСНОСТИ

### Предупреждения о ненадлежащей эксплуатации

- В пульте дистанционного управления используется батарейка таблеточного типа Li-MnO<sub>2</sub>. Если ее проглотить, это может привести к тяжелым или смертельным травмам в течение 2 часов. Если вы предполагаете, что батарейки могли быть проглочены или помещены в какую-либо часть тела, немедленно обратитесь за медицинской помощью.
- Храните данный продукт в недоступном для детей и домашних животных месте.
- Избегайте совместного использования данного продукта с другими лицами из-за риска заражения заболеваниями, передающимися половым путем. В случае необходимости применяйте защитные меры.
- Не используйте данный продукт при обнаружении каких-либо повреждений, трещин или деградации.
- Не пытайтесь изменять или демонтировать данный продукт, включая любые несъемные аккумуляторы.
- Если данный продукт работает неправильно, прекратите его использование и посетите раздел поддержки на нашем сайте.

#### Техобслуживание аккумулятора


- Устройство содержит несменные перезаряжаемые полимерные литиевые батареи. В пульте ДУ используются сменная батарейка таблеточного типа Li-MnO<sub>2</sub>.
- Заряжайте данный продукт только в том случае, если уровень сетевого напряжения соответствует техническим характеристикам продукта.
- Для зарядки устройства используйте только сертифицированные UL или эквивалентные USB-зарядные устройства или адаптеры с выходом 5 В. Не используйте устройства быстрой зарядки и адаптеры с выходным напряжением более 5 В.
- Во время зарядки не используйте, не чистите и не погружайте данный продукт в воду или другие жидкости.
- Для обеспечения оптимального срока службы аккумулятора регулярно подзаряжайте данный продукт, даже если он не используется.
- Сразу после зарядки отсоедините кабель для зарядки от источника питания.

#### ОБЩИЕ СВЕДЕНИЯ

##### Гарантийный срок и гарантия

На каждый продукт SVAKOM предоставляется 2-летний гарантийный срок и 10-летняя гарантия качества (не считая покупок у неавторизованных онлайн-продавцов). Чтобы зарегистрировать данный продукт или подать претензию, посетите сайт [www.svakom.com/warranty-claim](http://www.svakom.com/warranty-claim).

##### Утилизация электронных устройств и аккумуляторов

Применяется в ЕС и других европейских странах с системами раздельного сбора отходов. Как потребитель, вы по закону обязаны сдать использованные аккумуляторы. Аккумуляторы и электронные устройства ни в коем случае нельзя утилизировать вместе с бытовыми отходами, а предпочтительнее их следует сдавать в соответствующий пункт сбора для вторичной переработки. Знак перечеркнутого мусорного контейнера призван четко напомнить вам об этом: 

##### Безопасность материалов

Вся продукция SVAKOM производится с использованием безопасных для организма материалов.

##### Международная сертификация

Производство SVAKOM прошло сертификацию ROHS EC и соответствует Директиве ЕС CE и Директиве WEEE. Изделия SVAKOM — экологичные и соответствуют официальному стандарту безопасности и охраны окружающей среды, выпущенному агентствами Европы и Северной Америки.



##### Соблюдение положений Федеральной комиссии связи США

Настоящее устройство соответствует части 15 Правил Федеральной комиссии связи США. Эксплуатация устройства предусматривает наличие следующих условий: (1) данное устройство не должно создавать вредных помех и (2) данное устройство должно принимать любые помехи, включая помехи, которые могут вызвать нежелательную работу. Любые изменения или модификации, не одобренные стороной, ответственной за соответствие требованиям, могут привести к аннулированию прав пользователя на эксплуатацию оборудования.

**Примечание.** Это оборудование было протестировано и признано соответствующим ограничениям для цифровых устройств класса B в соответствии с частью 15 Правил Федеральной комиссии связи. Эти ограничения предназначены для обеспечения обоснованной защиты от вредных помех при установке в жилых помещениях. Данное оборудование генерирует, использует и может излучать радиочастотную энергию и, если оно установлено неправильно или не используется в соответствии с инструкциями, может создавать помехи для радиосвязи. Однако гарантия того, что помехи не возникнут в конкретных условиях установки, отсутствует. Если это оборудование создает вредные помехи для приема сигналов радио- и телевидения, что можно определить, выключив и включив оборудование, пользователь рекомендуется попытаться устранить помехи одним или несколькими из следующих способов:

- перенаправить или переместить приемную антенну;
- увеличить расстояние между оборудованием и приемником;
- подключить оборудование к розетке в цепи, отличной от цепи, к которой подключен приемник;
- обратиться за помощью к дилеру или опытному специалисту по настройке приема сигналов радио- и телевидения.

Данное устройство было проверено на соответствие общим требованиям к радиочастотному излучению. Устройство может без ограничений использоваться в условиях портативного вождения.

##### Информация об изделии

Дополнительная информация: Директива ЕС CE и Директива WEEE называются «Двойными директивами по охране окружающей среды» или «Двойными директивами по экологии» и используются для ограничения опасных веществ, включая свинец, кадмий и ртуть, в электронных изделиях. ROHS расшифровывается как «Ограничение использования определенных опасных веществ»; а WEEE расшифровывается как «Отходы электрического и электронного оборудования». Изделия, которые соответствуют стандартам, изложенным в этих двух директивах, могут рекламироваться как «Экологичные изделия».

Директива ЕС CE: это общее название серии стандартов на продукцию, изданных Европейским союзом; предприятия, соответствующие стандарту, могут подать заявку на получение сертификационного знака CE на свою продукцию и маркировку. Изделия SVAKOM превосходят стандарты, установленные этими директивами, и имеют право использовать знак, указывающий, что изделия соответствуют всем требованиям ЕС.

Vick Neo 2 заявляет, что эта Модель №: SPM03E

Наименование изделия: Vick Neo 2 соответствует основным требованиям и условиям, установленным Директивой 2014/53/ЕУ в соответствии со статьей 10(2) и статьей 10(10) настоящее изделие разрешено к использованию во всех государствах-членах ЕС.

Используйте Vick Neo 2 в среде с температурой от -10 °C до +50 °C.

SAR: устройство соответствует радиочастотным характеристикам при использовании на расстоянии 5 мм от тела.

В случае замены на аккумулятор неправильного типа существует опасность взрыва. Утилизируйте использованные батареи в соответствии с инструкциями.

## Соответствие европейским стандартам

### Примечание

Настоящим SVAKOM заявляет, что вибратор типа радиооборудования «Vick Neo 2» соответствует Директиве 2014/53/EU. Полный текст декларации соответствия ЕС доступен на веб-странице: [www.svakom.com/de-pdf](http://www.svakom.com/de-pdf)

Частотный диапазон или диапазоны, в которых работает вибратор радиооборудования «Vick Neo 2», составляет 2400,0-2483,5МГц, а максимальная мощность передачи, излучаемая в частотном диапазоне или диапазонах, составляет  $\leq +6\text{дБм}$ .



### Уведомление о правах на интеллектуальную собственность

Данное изделие, включая его дизайн, технологии, товарный знак, связанный брендинг и все сопутствующие материалы, в дальнейшем совместно именуемые «Защищенные элементы», являются исключительной собственностью SVAKOM.

Храняемые элементы защищены международными законами и договорами об интеллектуальной собственности, включая, помимо прочего, законы об авторском праве, патентные законы, законы о товарных знаках, законы о коммерческой тайне и права на дизайн.

### Ограничение ответственности

В МАКСИМАЛЬНОЙ СТЕПЕНИ, РАЗРЕШЕННОЙ ДЕЙСТВУЮЩИМ ЗАКОНОДАТЕЛЬСТВОМ, КОМПАНИЙ SVAKOM, ЕЕ ФИИАЛЫ, ДОЛЖНОСТНЫЕ ЛИЦА, ДИРЕКТОРА, СОТРУДНИКИ, АГЕНТЫ, ПОСТАВЩИКИ ИЛИ ЛИЦЕНЗИАРЫ НЕ НЕСУТ ОТВЕТСТВЕННОСТИ ЗА ЛЮБЫЕ КОСВЕННЫЕ, СЛУЧАЙНЫЕ, ОСОБЫЕ, ПОСЛЕДУЮЩИЕ ИЛИ ШТРАФНЫЕ УБЫТКИ, ВКЛЮЧАЯ, ПОМИМО ПРОЧЕГО, УБЫТКИ, СВЯЗАННЫЕ С ПОТЕРЕЙ УДОВОЛЬСТВИЯ, ДИСКОМФОРТОМ, НЕИСПРАВНОСТЬЮ ИЗДЕЛИЯ ИЛИ ДРУГИЕ НЕМАТЕРИАЛЬНЫЕ УБЫТКИ, ВОЗНИКШИЕ В РЕЗУЛЬТАТЕ (I) ВАШЕГО ДОСТУПА К ИЗДЕЛИЮ ИЛИ ЕГО ИСПОЛЬЗОВАНИЯ, А ТАКЖЕ НЕВОЗМОЖНОСТИ ДОСТУПА К НЕМУ ИЛИ ЕГО ИСПОЛЬЗОВАНИЯ; (II) ЛЮБОЙ НЕИСПРАВНОСТИ ЭЛЕКТРИЧЕСКОЙ СИСТЕМЫ ИЛИ БАТАРЕИ, ВКЛЮЧАЯ, ПОМИМО ПРОЧЕГО, ПЕРЕГРЕВ, УТЕЧКУ ИЛИ ВЗРЫВ; (III) ЛЮБЫХ НЕПРЕДНАМЕРЕННЫХ ФИЗИЧЕСКИХ ЭФФЕКТОВ ИЛИ ДИСКОМФОРТА В РЕЗУЛЬТАТЕ ИСПОЛЬЗОВАНИЯ ИЗДЕЛИЯ; (IV) ЛЮБЫХ УБЫТКОВ ИЛИ ТРАВМ, ВЫЗВАННЫХ НЕПРАВИЛЬНЫМ ИСПОЛЬЗОВАНИЕМ, ХРАНЕНИЕМ ИЛИ ОБРАЩЕНИЕМ С ИЗДЕЛИЕМ; И (V) ЛЮБЫХ НЕПРАВИЛЬНЫХ ПРЕДСТАВЛЕНИЙ ИЛИ НЕПОНИМАНИЙ В ОТНОШЕНИИ ФУНКЦИОНАЛЬНОСТИ ИЛИ НАЗНАЧЕНИЯ ИЗДЕЛИЯ.

НЕСМОТЯ НА ЛЮБЫЕ ПОЛОЖЕНИЯ ОБ ОБРАТНОМ, СОДЕРЖАЩИЕСЯ В НАСТОЯЩЕМ ДОКУМЕНТЕ, ОТВЕТСТВЕННОСТЬ SVAKOM ПЕРЕД ВАМИ ЗА ЛЮБЫЕ УБЫТКИ, ВОЗНИКАЮЩИЕ В СВЯЗИ С НАСТОЯЩИМ СОГЛАШЕНИЕМ ИЛИ СВЯЗАННЫЕ С НИМ (ПО ЛЮБОЙ ПРИЧИНЕ И НЕЗАВИСИМО ОТ ФОРМЫ ИСКА), ВСЕГДА БУДЕТ ОГРАНИЧЕНА СУММАМИ, КОТОРЫЕ ВЫ ЗАПЛАТИЛИ SVAKOM ЗА ДАННОЕ ИЗДЕЛИЕ.

В НЕКОТОРЫХ ЮРИСДИКЦИЯХ НЕ ДОПУСКАЕТСЯ ИСКЛЮЧЕНИЕ ИЛИ ОГРАНИЧЕНИЕ ОПРЕДЕЛЕННЫХ УБЫТКОВ, ПОЭТОМУ НЕКОТОРЫЕ ИЗ ВЫШЕПЕРЕЧИСЛЕННЫХ ОГРАНИЧЕНИЙ И ИСКЛЮЧЕНИЙ МОГУТ К ВАМ НЕ ОТНОСИТЬСЯ. В ТАКИХ ЮРИСДИКЦИЯХ ОТВЕТСТВЕННОСТЬ SVAKOM БУДЕТ ОГРАНИЧЕНА В МАКСИМАЛЬНОЙ СТЕПЕНИ, РАЗРЕШЕННОЙ ПРИМЕНИМЫМ ЗАКОНОДАТЕЛЬСТВОМ.

SVAKOM НАСТОЯЩИМ ОТКАЗЫВАЕТСЯ ОТ ВСЕХ ГАРАНТИЙ ЛЮБОГО РОДА, ЯВНЫХ ИЛИ ПОДРАЗУМЕВАЕМЫХ, ПРЕДУСМОТРЕННЫХ ЗАКОНОМ ИЛИ ИНЫХ, ВКЛЮЧАЯ, ПОМИМО ПРОЧЕГО, ЛЮБЫЕ ГАРАНТИИ ТОВАРНОЙ ПРИГОДНОСТИ, НЕНАРУШЕНИЯ ПРАВ ИНТЕЛЛЕКТУАЛЬНОЙ СОБСТВЕННОСТИ И ПРИГОДНОСТИ ДЛЯ КОНКРЕТНОЙ ЦЕЛИ.

РАЗДЕЛ ОБ ОГРАНИЧЕНИИ ОТВЕТСТВЕННОСТИ ОСТАЕТСЯ В СИЛЕ ПОСЛЕ ПРЕКРАЩЕНИЯ ИЛИ ИСТЕЧЕНИЯ СРОКА ДЕЙСТВИЯ НАСТОЯЩЕГО РУКОВОДСТВА ИЛИ ИСПОЛЬЗОВАНИЯ ВАМИ ИЗДЕЛИЯ SVAKOM.

СПРОЕКТИРОВАН И РАЗРАБОТАН КОМПАНИЕЙ SVAKOM UNITED STATES INC  
СДЕЛАНО В КИТАЕ

Произведено Qianhe  
Адрес: Здание 3, № 3, улица Чаньань Фэншэн, город Чаньань, Дунгуань, провинция Гуандун, Китай

Svakom Europe BV  
Херенграхт 449 А, 1017BR Амстердам, Нидерланды

© 2024 SVAKOM. Все права защищены.  
Сайт: [www.svakom.com](http://www.svakom.com)  
Служба поддержки: [support@svakom.com](mailto:support@svakom.com)

## IT ATTENZIONE

Questo prodotto è venduto solo per uso occasionale. Questo prodotto può essere utilizzato solo da adulti. Non deve essere utilizzato da persone (bambini inclusi) con capacità fisiche, sensoriali o mentali limitate. Chiunque non sia in grado di utilizzare questo prodotto da solo non deve utilizzarlo. Chiunque sia sotto cura medica o abbia una condizione che richiede l'uso di un dispositivo medico deve consultare il proprio medico prima dell'uso. Non utilizzare su pelle gonfia, infiammata, con vesciche o rotte. Non utilizzare su testa, viso, gola, torace, stomaco o parti ossee del corpo.

Questo prodotto non è un dispositivo medico. Nessuna affermazione medica è garantita o implicita dall'uso di questo prodotto. Se si avverte qualsiasi fastidio durante l'uso, interrompere immediatamente l'uso e consultare un medico professionista.

## BENVENUTA

Congratulazioni per l'acquisto di SVAKOM. I nostri innovativi prodotti di lusso sono progettati per incoraggiare un'esplorazione sicura nella ricerca del piacere sessuale. Prima dell'uso, leggere attentamente questo manuale e attenersi alle informazioni di sicurezza.

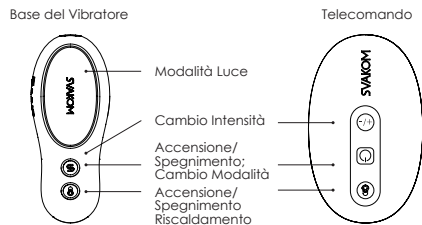
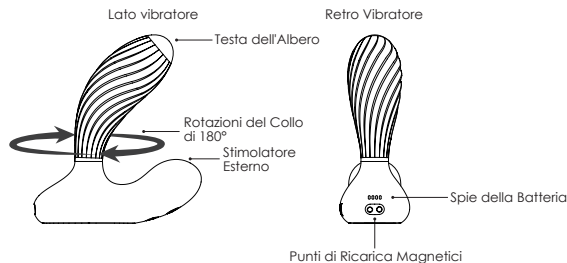
### Contenuto della confezione

Vick Neo 2, Telecomando, Cavo di Ricarica, Custodia, Manuale Utente

### Specifiche

Nome prodotto:	Vick Neo 2
Codice prodotto:	SPM03E
Dimensioni:	91×102×38mm (Vibratore); 34×56×14mm (Telecomando)
Dimensioni Inseribili:	80×30mm (Vibratore)
Materiale:	Silicone Liquido; Plastica ABS
Peso:	93g (Vibratore); 14g (Telecomando)
Capacità batteria:	500mAh
Tipo batteria:	Batteria al Litio Polimerica (Vibratore); CR2302 (Telecomando)
Tensione di carica nominale:	5,0V
Corrente di ingresso:	0,5A
Tensione nominale:	3,7V
Tempo di ricarica:	2,5h
Durata batteria:	2h
Modalità:	5+1 (Vibrazione + Intelligente); 1 (Riscaldamento)
Livelli di intensità:	5 (Vibrazione); 38°C (Riscaldamento)
Livello impermeabile:	Impermeabile (Vibratore); Non impermeabile (Telecomando)
Livello sonoro:	<55dB
Ambiente ideale:	-10°C a +50°C
Frequenza operativa:	2400,0-2483,5MHz
Potenza di trasmissione:	+6dBm (Massimo)
FCC ID:	2A74F-SPM03E

## PANORAMICA



## MODALITÀ DI UTILIZZO

### Accensione/Spegnimento

- Premere **⏻** sul vibratore per 2 secondi.
- Per avviare, mettere in pausa o riprendere la vibrazione, premere **⏻** una sola volta sul vibratore o **⏻** sul telecomando.

### Posizione

- Opzione 1: Utilizza il vibratore per mirare alla prostata e al perineo. Inserisci l'albero del vibratore per via anale e posiziona lo stimolatore esterno contro il perineo.
  - Opzione 2: Utilizza il vibratore per mirare alla prostata e non al perineo. Ruota il collo del vibratore di 180° finché non scatta in posizione. Inserisci l'albero del vibratore e assicurati che lo stimolatore esterno rimanga fuori dal corpo.
- Nota: Non utilizzare Vick Neo 2 quando il telecomando è collegato alla base del vibratore.

### Intensità

Questo prodotto dispone di 5 livelli di intensità per la vibrazione. Per aumentare l'intensità di vibrazione a partire dal minimo, premere **⏻** una sola volta sul vibratore o +/- sul telecomando.

### Modalità

- Questo prodotto dispone di 5 modalità di vibrazione.
- Per cambiare modalità, premere **⏻** due volte sul vibratore o **⏻** sul telecomando. La spia luminosa sul vibratore cambierà colore.
  - Per entrare/uscire dalla Modalità Intelligente bonus, premere **⏻** una sola volta sul telecomando.
- Nota: Modalità Intelligente imita i ritmi sessuali cambiando automaticamente modalità e intensità di vibrazione nell'arco di 4 minuti.

### Riscaldamento

Premere **⏻** per 2 secondi sul vibratore o premere **⏻** una sola volta sul telecomando per accenderlo/aprire il riscaldamento nella testa dell'albero. Il riscaldamento può raggiungere i 38°C/100°F.

### Memoria

La funzione di memoria fa sì che questo prodotto riprenda l'ultima modalità utilizzata prima dello spegnimento. L'intensità partirà sempre dal livello 1.

### Blocco da viaggio

- Questo prodotto è dotato di un blocco che ne impedisce l'accensione durante il viaggio.
- Per bloccare il prodotto, è necessario spengerlo. Premere e tenere premuti **⏻** e **⏻** finché la luce lampeggia. Il prodotto rimarrà spento.
  - Per sbloccarlo, ripetere il processo. Il prodotto rimarrà spento.
  - Se il prodotto è bloccato, la ricarica lo sblocca automaticamente.

### App e funzionalità interattive

- Questo prodotto offre più opzioni di gioco se abbinato a app e piattaforme digitali su un dispositivo smart abilitato Bluetooth.
- SVAKOM App: Accedi alle funzioni preimpostate, personalizza le impostazioni, prova il controllo a corto e lungo raggio e condiviso, e interagisci con un partner a qualsiasi distanza.
  - FeelConnect 3 App: Sincronizza con contenuti video interattivi per adulti.
  - FeelPerformer.com: Sincronizza con piattaforme webcam interattive.



Per maggiori dettagli, visita il nostro sito web. [www.svakom.com/app](http://www.svakom.com/app).

## RICARICA

Carica completamente il prodotto prima del primo utilizzo. Collega i punti magnetici al cavo di ricarica e alla base del prodotto e la spina USB-A alla fonte di alimentazione.

Le spie della batteria indicano il livello di carica:

- 1 spia: Fino al 25%
- 2 spie: 25-50%
- 3 spie: 50-75%
- 4 spie: 75-100%
- Lampeggiante: Carica in corso

## PULIZIA, CURA E CONSERVAZIONE

- Pulire questo prodotto prima e dopo ogni utilizzo. Utilizzare acqua tiepida e sapone neutro, o un detergente adatto per giocattoli, poi risciacquare e lasciare asciugare. Il telecomando non è impermeabile. Non bagnare il telecomando; pulire solo l'esterno con un panno asciutto.
- L'unico lubrificante compatibile con questo prodotto è un lubrificante a base d'acqua. Non utilizzare lubrificanti a base di silicone o altre sostanze.
- Conservare questo prodotto in un luogo sicuro e asciutto, senza esposizione alla luce solare diretta, a calore o freddo estremi o a sostanze che potrebbero danneggiare i materiali.

## INFORMAZIONI SULLA SICUREZZA

### Avvertenze contro l'uso improprio

- Il telecomando utilizza una batteria a bottone Li-MnO<sub>2</sub> che può causare lesioni gravi o mortali entro 2 ore se ingerita. Se pensi che le batterie possano essere state ingerite o inserite in qualsiasi parte del corpo, cerca immediatamente assistenza medica.
- Tenere questo prodotto fuori dalla portata di bambini e animali domestici.
- Evitare di condividere questo prodotto con altri a causa del rischio di malattie sessualmente trasmissibili. Utilizzare misure di protezione quando necessario.
- Non utilizzare questo prodotto se si rilevano danni, crepe o degradazione.
- Non tentare di modificare o smontare questo prodotto, comprese le batterie non sostituibili.
- Se questo prodotto funziona in modo anomalo, interromperne l'uso e visitare la sezione di supporto del nostro sito Web.

### Manutenzione della batteria

- Questo prodotto contiene batterie al litio polimeriche ricaricabili non sostituibili. Il telecomando utilizza una batteria a bottone Li-MnO<sub>2</sub> sostituibile.
- Ricaricare questo prodotto solo dove il livello di tensione di rete locale è appropriato per le specifiche del prodotto.
- Utilizzare esclusivamente caricatori o adattatori USB certificati UL o equivalenti, con uscita 5V, per la ricarica. Non utilizzare caricatori rapidi o adattatori con uscita superiore a 5V.
- Non utilizzare, pulire o immergere questo prodotto in acqua o altri liquidi durante la ricarica.
- Per una durata ottimale della batteria, ricaricare questo prodotto regolarmente anche se non è in uso.
- Scollegare il cavo di ricarica dall'alimentatore immediatamente dopo la ricarica.

## INFORMAZIONI GENERALI

### Garanzie

Ogni prodotto SVAKOM è dotato di una garanzia di 2 anni e di una garanzia di qualità di 10 anni (esclusi gli acquisti da venditori non autorizzati del mercato online). Per registrare questo prodotto o presentare un reclamo, visita [www.svakom.com/warranty-claim](http://www.svakom.com/warranty-claim).

### Smaltimento di dispositivi elettronici e batterie

Applicabile nell'UE e in altri paesi europei con sistemi di raccolta differenziata. In qualità di consumatore, sei legalmente obbligato a restituire le batterie usate. Le batterie e i dispositivi elettronici non devono mai essere smaltiti nei rifiuti domestici, ma piuttosto portati nell'apposito punto di raccolta per il riciclaggio. Il simbolo del bidone della spazzatura barrato intende espressamente ricordartelo: 

### Sicurezza dei materiali

Tutti i prodotti SVAKOM sono realizzati con materiali sicuri per il corpo.

### Certificazione internazionale

I prodotti SVAKOM hanno superato la certificazione ROHS e soddisfano le direttive CE e WEEE dell'UE. I prodotti SVAKOM sono "verdi" e soddisfano gli standard ufficiali di sicurezza e protezione ambientale stabiliti dalle agenzie di Europa e Nord America.



### Conformità alle norme FCC

Questo dispositivo è conforme alla parte 15 delle norme FCC. Il funzionamento dello stesso è soggetto alle seguenti condizioni: (1) Questo dispositivo non può causare interferenze dannose e (2) deve accettare qualsiasi interferenza, comprese quelle che possono causare un funzionamento indesiderato. Eventuali cambiamenti o modifiche in tema di conformità non espressamente approvate dalla parte responsabile potrebbero invalidare il diritto dell'utente a utilizzare il dispositivo.

**Nota:** Questo dispositivo è stato testato e risulta conforme ai limiti previsti per i dispositivi digitali di Classe B, ai sensi della parte 15 delle norme FCC. Tali limiti hanno lo scopo di garantire una protezione ragionevole contro le interferenze dannose all'interno delle installazioni residenziali. Questo dispositivo genera e può irradiare energia in radiofrequenza. Pertanto, in caso di mancata installazione rispetto a quanto riportato nelle istruzioni, potrebbe causare interferenze dannose alle comunicazioni radio. Tuttavia, non è possibile garantire l'assoluta mancanza di interferenze all'interno di una determinata installazione. Nel caso in cui questo dispositivo produca interferenze nella ricezione radiotelevisiva (verificabili con il suo spegnimento e successivo riaccensione), l'utente è invitato a cercare di correggere l'interferenza seguendo una o più delle seguenti misure:

- Riorientare o riposizionare l'antenna ricevente.
- Aumentare la distanza tra il dispositivo e il ricevitore.
- Collegare il dispositivo a una presa di corrente su un circuito diverso da quello a cui è collegato il ricevitore.
- Consultare il rivenditore o un tecnico radiotelevisivo esperto.

Il dispositivo è stato valutato per soddisfare i requisiti generali di esposizione alle radiofrequenze. Il dispositivo può essere utilizzato senza limitazioni in condizioni di esposizione portatile.

### Informazioni sul prodotto

Informazioni aggiuntive: La direttiva CE dell'UE e la direttiva RAEE sono altresì denominate "Twin Directives for Environmental Protection" (Direttive gemelle per la tutela dell'ambiente) o "Double Green Directives" (Direttive due volte verdi). Entrambe hanno lo scopo di limitare le sostanze pericolose presenti nei prodotti elettronici, compresi piombo, cadmio e mercurio. "ROHS" è l'acronimo di "Restriction of the Use of Certain Hazardous Substances" (Restrizione per l'uso di determinate sostanze pericolose), mentre "WEEE" è l'acronimo di "Waste Electrical and Electronic Equipment" (Rifiuti di apparecchiature elettriche ed elettroniche). I prodotti che soddisfano gli standard stabiliti da queste due direttive possono essere pubblicizzati come "prodotti verdi".

Direttiva CE dell'UE: è il nome collettivo di una serie di norme emanate dall'Unione Europea. Le imprese che rispettano lo standard possono richiedere il marchio di certificazione CE sui loro prodotti e sull'etichettatura. I prodotti SVAKOM hanno superato gli standard stabiliti da queste direttive e sono autorizzati a mostrare il marchio che ne certifica la conformità a tutti i requisiti dell'UE.

Vick Neo 2, dichiara che il numero del presente modello è: SPM03E

Nome del prodotto: Vick Neo 2 è conforme ai requisiti essenziali e alle disposizioni della direttiva 2014/53/UE. In conformità all'articolo 10(2) e 10(10), questo prodotto può essere utilizzato in tutti gli Stati membri dell'UE.

Utilizzare Vick Neo 2 in un ambiente con temperatura compresa tra -10 °C e +50 °C.

SAR: Il dispositivo è conforme alle specifiche RF se utilizzato a 5 mm dal corpo.

Se la batteria viene sostituita con una di tipo non corretto, potrebbe verificarsi il rischio di esplosione. Smaltire le batterie esauste secondo le istruzioni.

### Rispetto degli standard europei

#### Nota

Con la presente, SVAKOM dichiara che il dispositivo vibratore "Vick Neo 2" è conforme alla direttiva 2014/53/UE. Il testo completo della dichiarazione di conformità è consultabile alla pagina [www.svakom.com/de-pdf](http://www.svakom.com/de-pdf)

La banda o le bande di frequenza radio in cui opera il dispositivo vibratore "Vick Neo 2" sono 2400,0-2483,5MHz e la potenza massima di trasmissione della banda o delle bande di frequenza è  $\leq +6\text{dBm}$ .



### Comunicazione sui diritti di proprietà intellettuale

Il presente prodotto, che comprende design, tecnologie, marchio, branding associato e tutti i materiali correlati, di seguito denominati collettivamente "Elementi protetti", sono di proprietà esclusiva di SVAKOM. Gli Elementi protetti sono tutelati dalle leggi e dai trattati internazionali sulla proprietà intellettuale, tra cui, a titolo esemplificativo ma non esaustivo, le leggi sul copyright, sui brevetti, sui marchi di fabbrica, sui segreti commerciali e sui diritti di design.

## Limitazione di responsabilità

NELLA MISURA MASSIMA CONSENTITA DALLA LEGGE, SVAKOM, LE SUE AFFILIATE, I SUOI FUNZIONARI, DIRETTORI, DIPENDENTI, AGENTI, FORNITORI O LICENZIATARI NON SARANNO RESPONSABILI PER DANNI INDIRECTI, INCIDENTALI, SPECIALI, CONSEGUENZIALI O ESEMPLARI, INCLUSI MA NON LIMITATI A, DANNI PER PERDITA DI PIACERE, DISAGIO, MALFUNZIONAMENTO DEL PRODOTTO O ALTRE PERDITE NON TANGIBILI DERIVANTI DA: (I) ACCESSO O UTILIZZO DEL PRODOTTO DA PARTE DELL'UTENTE O INCAPACITÀ DI ACCEDERE O UTILIZZARE IL PRODOTTO, (II) QUALSIASI MALFUNZIONAMENTO ELETTRICO O RICONDUCEBILE ALLA BATTERIA, INCLUSI, A TITOLO ESEMPLIFICATIVO MA NON ESAUSTIVO, SURRISCALDAMENTO, PERDITA O ESPLOSIONE, (III) QUALSIASI EFFETTO FISICO INDESIDERATO O DISAGIO DERIVANTE DALL'USO DEL PRODOTTO, (IV) QUALSIASI DANNO O LESIONE CAUSATA DA UTILIZZO, CONSERVAZIONE O MANIPOLAZIONE IMPROPRIA DEL PRODOTTO, (V) QUALSIASI DICHIARAZIONE ERRATA O MALINTESA SULLA FUNZIONALITÀ O SULLO SCOPO DEL PRODOTTO.

INDIPENDENTEMENTE DA QUALSIASI DISPOSIZIONE CONTRARIA CONTENUTA NEL PRESENTE DOCUMENTO, LA RESPONSABILITÀ DI SVAKOM NEI CONFRONTI DELL'UTENTE PER QUALSIASI DANNO DERIVANTE O CORRELATO AL PRESENTE CONTRATTO (PER QUALSIASI CAUSA E INDIPENDENTEMENTE DALLA FORMA DELL'AZIONE), SARÀ IN QUALSIASI MOMENTO LIMITATA AGLI IMPORTI PAGATI DALL'UTENTE A SVAKOM PER L'ACQUISTO DI QUESTO PRODOTTO.

ALCUNE GIURISDIZIONI NON CONSENTONO L'ESCLUSIONE O LA LIMITAZIONE DI ALCUNI DANNI, PERTANTO ALCUNE DELLE LIMITAZIONI E DELLE ESCLUSIONI DI CUI SOPRA POTREBBERO NON ESSERE APPLICABILI ALL'UTENTE, NELL'AMBITO DI TALI GIURISDIZIONI, LA RESPONSABILITÀ DI SVAKOM SARÀ LIMITATA NELLA MISURA MASSIMA CONSENTITA DALLA LEGGE APPLICABILE.

SVAKOM DECLINA QUALSIASI TIPO DI GARANZIA, ESPRESSA O IMPLICITA, LEGALE O DI ALTRO TIPO, INCLUSE, A TITOLO ESEMPLIFICATIVO MA NON ESAUSTIVO, LE GARANZIE DI COMMERCIALIBILITÀ, NON VIOLAZIONE E IDONEITÀ A SCOPI PARTICOLARI.

LA SEZIONE SULLA LIMITAZIONE DI RESPONSABILITÀ RESTERÀ IN VIGORE ANCHE DOPO LA CESSIONE O LA SCADENZA DEL PRESENTE MANUALE O DELL'UTILIZZO DEL PRODOTTO SVAKOM DA PARTE DELL'UTENTE.

PROGETTATO E SVILUPPATO DA SVAKOM UNITED STATES INC  
MADE IN CHINA

Prodotto da Qianhe  
Indirizzo: Building 3, No. 3, Chang'an Fengsheng Road, Chang'an Town, Dongguan, Guangdong, China

Svakom Europe BV  
Herengracht 449 A, 1017BR Amsterdam, Paesi Bassi

© 2024 SVAKOM. Tutti i diritti riservati.

Sito web: [www.svakom.com](http://www.svakom.com)

Supporto: [support@svakom.com](mailto:support@svakom.com)

## KR 경고

이 제품은 오락용 으르만 판매됩니다. 이 제품은 성인만 사용할 수 있습니다. 신체적, 감각적 또는 정서적 능력이 제한적인 사람(어린이를 포함하여)은 사용하지는 않습니다. 이 제품을 혼자서 작동시킬 수 없는 사람은 사용하면 안 됩니다. 의사의 치료를 받고 있거나 의료 기기를 사용해야 하는 질환이 있는 경우, 사용 전에 의사와 상담하시기 바랍니다. 부거나, 열충이 있거나, 물집이 생긴 피부 또는 벗어 진 피부에는 사용하지 마십시오. 머리, 얼굴, 목, 가슴, 배 또는 뼈가 있는 신체 부위에는 사용하지 마십시오.

이 제품은 의료 기기가 아닙니다. 이 제품을 사용한다고 해서 어떠한 의학적 주장도 정당화되거나 암시 되지 않습니다. 사용 중에 불편함을 느끼면 즉시 사용을 중단하고 전문가에게 치료를 받으십시오.

## 환영

SVAKOM 제품을 구매하신 것을 감사합니다. 당사의 혁신적인 고급 제품은 여러분이 성적 즐거움을 추구하는 것을 안전하게 도와드리도록 디자인되었습니다. 제품을 사용하기 전에 이 설명서를 전체적으로 읽고 안전 정보에 따르시기 바랍니다.

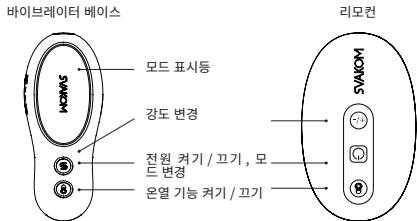
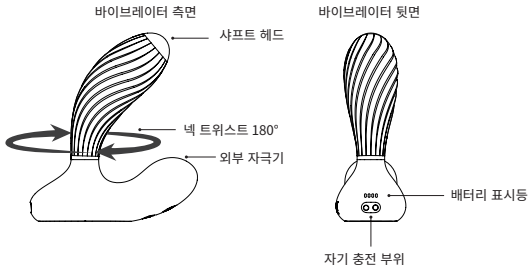
## 패키지 내용물

Vick Neo 2, 리모컨, 충전 케이블, 보관 파우치, 사용 설명서

### 사양

제품명 :	Vick Neo 2
제품 코드 :	SP035E
크기 :	91 × 102 × 38mm (바이브레이터) ; 34 × 56 × 14mm (리모컨)
삽입 가능한 크기 :	80 × 30mm (바이브레이터)
재질 :	맥스 실리콘 ; ABS 플라스틱
무게 :	93g (바이브레이터) ; 14g (리모컨)
배터리 용량 :	500mAh
배터리 유형 :	폴리머 리튬 배터리 (바이브레이터) ; CR2302 (리모컨)
정격 충전 전압 :	5.0V
입력 전류 :	0.5A
정격 전압 :	3.7V
충전 시간 :	2.5 시간
배터리 수명 :	2 시간
모드 :	5+1 (진동 + 지능형) ; 1(온열)
강도 레벨 :	5(진동) ; 38°C (온열)
방수 레벨 :	방수 기능 (바이브레이터) ; 방수 기능 없음 (리모컨)
소음 레벨 :	<55dB
이상적인 환경 :	-10°C 에서 +50°C 까지
작동 주파수 :	2400.0-2483.5MHz
송신 출력 :	+6dBm (최대)
FCC ID :	2A74F-SPM03E

## 개요



## 사용 방법

### 켜기 / 끄기

- 바이브레이터의 **Ⓜ**를 2 초 동안 누르세요.
- 진동을 시작, 일시 정지 또는 다시 시작하려면 바이브레이터의 **Ⓜ** 또는 리모컨의 **Ⓜ** (를) 한 번 누르세요.

### 위치

- 옵션 1: 바이브레이터를 사용하여 전립선과 회음부에 갖다 대세요. 바이브레이터 소프트를 항문에 삽입하고 외부 자극기를 회음부에 갖다 대세요.
- 옵션 2: 바이브레이터를 사용하여 회음부가 아닌 전립선에 갖다 대세요. 바이브레이터 넥을 180° 돌려 제자리에 고정되도록 합니다. 바이브레이터 소프트를 삽입하고 외부 자극기가 몸 밖에 있는지 확인하세요. 리모컨이 바이브레이터 베이스에 연결된 상태에서는 Vick Neo 2 를 사용하지 마세요.

### 강도

이 제품에는 5 가지의 진동 강도 레벨이 있습니다. 가장 낮은 레벨에서 시작하여 진동 강도를 높이려면 바이브레이터의 **Ⓜ** 또는 리모컨의 +/- 를 한 번 누르세요.

### 모드

- 이 제품에는 5 가지의 진동 모드가 있습니다.
- 모드를 변경하려면 바이브레이터의 **Ⓜ** 또는 리모컨의 **Ⓜ** (를) 두 번 누르세요. 바이브레이터 모드 표시등의 색상이 변경됩니다.
- 보너스 지능형 모드를 시작 / 종료하려면 리모컨의 **Ⓜ** (를) 한 번 누르세요.
- 참고: 지능형 모드는 4 분 동안 진동 모드와 강도를 자동으로 변경하여 색스 리듬을 흥내냅니다.

### 온열

바이브레이터의 **Ⓜ** (를) 2 초 동안 누르거나 리모컨의 **Ⓜ** (를) 한 번 눌러 소프트 헤드의 온열 기능을 켭니다 / 끕니다. 온도는 38°C/100°F 에 도달할 수 있습니다.

### 메모리

메모리 기능을 사용하면 이 제품의 전원이 꺼지기 전에 사용했던 마지막 모드로 다시 시작합니다. 강도는 항상 레벨 1 에서 시작합니다.

### 여행 잠금 기능

- 이 제품에는 여행 중에 전원이 꺼지지 않는 잠금 기능이 있습니다.
- 제품을 잠그려면 전원을 꺼야 합니다. 표시등이 깜빡일 때까지 **Ⓜ**와 **Ⓜ** (를) 길게 누르세요. 제품은 전원이 꺼진 상태로 유지됩니다.
- 잠금 기능을 해제하려면 위 과정을 반복합니다. 제품은 꺼진 상태로 유지됩니다.
- 이 제품에 잠금 기능이 적용된 경우 충전하면 자동으로 잠금 기능이 해제됩니다.

### 앱 및 인터랙티브 기능

- 이 제품은 블루투스 지원 스마트 기기에서 디지털 앱 및 플랫폼과 페어링하면 더 많은 플레이 옵션을 이용할 수 있습니다.
- SVAKOM 앱: 사전 설정 기능에 액세스하고, 설정을 사용자 지정하고, 단거리, 장거리 및 공유 제어를 시도하고, 어떤 거리에서든 파트너와 상호 작용합니다.
- FeelConnect 3 앱: 인터랙티브 성인 비디오 콘텐츠와 동기화합니다.
- FreePerformer.com: 인터랙티브 필름 플랫폼과 동기화합니다.



자세한 내용은 당사 웹사이트를 참조하세요. [www.svakom.com/app](http://www.svakom.com/app)

## 충전

제품 사용하기 전에 이 제품을 완전히 충전하세요. 충전 케이블의 자석이 있는 부분과 제품 하단의 자석이 있는 부분을 연결하고, USB-A 플러그를 전원에 연결하세요.

배터리 표시등은 충전 상태를 나타냅니다.

- 1 개 표시등: 최대 25%
- 2 개 표시등: 25-50%
- 3 개 표시등: 50-75%
- 4 개 표시등: 75-100%
- 깜빡임: 충전 중

## 세척, 관리 및 보관

- 사용 전후에 이 제품을 세척하세요. 따뜻한 물과 순한 비누 또는 적합한 성안용품 세척제를 사용한 부드러운 천과 물리주세요. 리모컨에는 방수 기능이 없습니다. 리모컨을 물에 적시지 마세요. 마른 천으로 완전히 닦아주세요.
- 이 제품과 호환되는 유일한 운할재는 수용성 운할제입니다. 실리콘 기반 운할제 또는 다른 물질을 사용하지 마세요.
- 이 제품은 직사광선, 극단적인 고온 또는 저온, 재료에 손상시킬 수 있는 물질에 노출되지 않은 안전하고 건조한 곳에 보관하세요.

## 안전 정보

### 오용에 대한 경고

- 리모컨은 Li-MnO2 단추형 배터리를 사용하며, 배터리를 삽기면 2 시간 이내에 심각하거나 치명적인 부상을 입을 수 있습니다. 배터리를 삽겼거나 신체 부위에 닿았을 수도 있다고 생각하시면 즉시 의료진에게 도움을 요청하세요.
- 이 제품은 어린이와 애완동물이 닿지 않는 곳에 보관하세요.
- 성병의 위험이 있으므로 다른 사람과 이 제품을 공유하지 마세요. 필요할 때 보호 조치를 취하세요.
- 손상, 균열 또는 휘가 감지되면 이 제품을 사용하지 마세요.
- 이 제품을 개조하거나 분해하려고 하지 마세요. 교체할 수 없는 배터리 등이 포함되어 있습니다.
- 이 제품이 비정상적으로 작동하면 사용을 중단하고 당사 웹사이트의 지원 섹션을 방문하세요.

### 배터리 관리

- 이 제품은 교체할 수 없는 충전식 폴리머 리튬 배터리가 장착되어 있습니다. 리모컨은 교체 가능한 Li-MnO2 단추형 배터리를 사용합니다.
- 지역 주 전압 레이블이 제품 사양에 적합한 곳에서만 이 제품을 충전하세요.
- 충전 시 EU 인증을 받거나 동급인 5V 출력 USB 충전기 또는 어댑터만 사용하세요. 출력이 5V를 초과하는 고속 충전기나 어댑터는 사용하지 마세요.
- 충전하는 동안 이 제품을 사용하지 마세요. 충전이 다른 액체에 닿지 마세요.
- 배터리 수명을 최적으로 유지하려면 이 제품을 사용하지 않더라도 정기적으로 충전하세요.
- 충전 후 즉시 전원 공급 장치에서 충전 케이블을 분리하세요.

## 일반 정보

### 보증 및 품질 보장

모든 SVAKOM 제품은 2 년 보증 및 10 년 품질 보장 서비스가 제공됩니다 (승인되지 않은 온라인 마켓플레이스 판매자로부터 구매된 경우는 제외). 이 제품을 등록하거나 이 제품에 대한 문제를 제기하려면 [www.svakom.com/warranty-claim](http://www.svakom.com/warranty-claim) 을 방문하세요.

### 전자기 및 배터리 폐기

EU 및 별도의 국가를 수거 시스템이 있는 기타 유관 국가에서 적용됩니다. 소비자는 사용한 배터리를 반납할 법적 의무가 있습니다. 배터리 및 전자기기는 결코 가정용 쓰레기로 폐기하면 안 되며 재활용하기 위해 적절한 수거 장소로 가져가야 합니다. 가로줄이 그려진 쓰레기통 기호는 이를 명확하게 알려주기 위한 기호입니다: ♻️.

## 재료 안전성

모든 SVAKOM 제품은 신체에 안전한 재료를 사용하여 제작됩니다.

## 국제 인증

SVAKOM 제품은 EU ROHS 인증을 통과하고 EU CE 지침 및 WEEE 지침을 만족합니다. SVAKOM 제품은 유럽 및 북미 기관에서 발행한 공식 안전 및 환경 보호 표준 'Green' 을 충족합니다.



## FCC 규정 준수

본 기기는 FCC 규정 제 15 조를 준수합니다. 작동에는 다음의 2 가지 조건이 적용됩니다. (1) 본 기기는 유해한 간섭을 일으키지 않고 (2) 본 기기는 비의도적인 작동에 유발할 수 있는 간섭을 포함해 수신된 간섭을 수용해야 합니다. 규정 준수 책임을 보유한 당사자가 명시적으로 승인하지 않은 변경 또는 수정은 기기 작동에 대한 사용자 권한을 무효화할 수 있습니다.

**참고:** 본 장치는 테스트를 거쳐 FCC 규정 제 15 조에 의거한 클래스 B 디지털 기기 제한사항을 준수하는 것으로 확인되었습니다. 해당 제한은 주기 시설 설치 시 유해한 간섭으로부터 합리적으로 보호를 제공하기 위해 고안되었습니다. 본 장치는 무선 주파수 에너지를 생성, 발송할 수 있습니다. 지침에 따라 설치, 사용하지 않을 시 무선 통신에 유해한 간섭을 일으킬 수 있습니다. 단, 특정 설치에서 간섭이 발생하지 않는다는 보장은 없습니다. 본 장치가 라디오, TV 수신에 유해한 간섭을 일으킬 시 (장치의 전원을 끄고 검토로써 확인 가능), 사용자는 다음과 같은 조치 중 하나 이상을 수행해 간섭을 교정할 것을 권장합니다.

- 수신 안테나 방향을 조정하거나 또는 재배치합니다.
- 장치 및 수신기 간 거리를 넓힙니다.
- 수신기 연결 회로와 다른 회로 콘센트로 장치를 연결합니다.
- 도움이 필요한 경우, 대리점 또는 전문 라디오/TV 기술자에게 문의하십시오.

본 기기는 일반 RF 노출 조건을 충족한다는 평가를 받았습니다. 이 장치는 휴대용 노출 조건에서 제한 없이 작동할 수 있습니다.

## 제품 정보

**주요 정보:** EU CE 지침 및 WEEE 지침은 "환경 보호를 위한 이중 지침" 또는 "이중 녹색 지침" 으로 일컬어지며, 납, 카드뮴, 수은을 포함한 전자제품 유해 물질 사용을 제한하는 데에 활용됩니다. ROHS "특정 유해 물질 사용 제한" WEEE는 "전기 및 전자 폐기물" 을 일컫습니다. 해당 두 가지 지침에 명시된 표준을 충족하는 제품은 "친환경 제품" 으로 광고할 수 있습니다.

EU CE 지침은 유럽 연합에서 발행한 일련의 제품 표준을 충족하는 것으로, 표준 준수 기업은 제품 및 라벨에 EU 인증 마크를 적용할 수 있습니다. SVAKOM 제품은 해당 지침에 명시된 표준을 초과하여 제품이 모든 EU 요건을 준수함을 식별할 수 있는 표지를 사용용 권한을 보유하고 있습니다.

Vick Neo 2 모델 번호: SPM03E

제품명: Vick Neo 2 는 지침 2014/53/EU 필수 요건 및 기타 관련 조항을 준수합니다. 제 10(2) 및 제 10(10)에 의거하여, 본 제품은 모든 EU 회원국에서 사용이 허용됩니다.

Vick Neo 2 사용 환경은 온도 -10° C ~ +50° C 사이입니다.

SAR: 본 기기는 신체 5mm 거리에서 사용할 시 RF 사용량을 준수합니다.

부적합한 유형의 배터리로 교체할 시 폭발의 위험이 있습니다. 사용한 배터리는 지침에 따라 폐기하십시오.

## 유럽 표준 충족

**통지**  
이를 통해 SVAKOM은 무선 장치 유형 바이브레이터 'Vick Neo 2'가 지침 2014/53/EU를 준수함을 선언합니다. EU 적합성 선언 전문은 [www.svakom.com/de-pdf](http://www.svakom.com/de-pdf)에서 확인하십시오.

무선 장치 바이브레이터 'Vick Neo 2' 작동 주파수 대역은 2400.0-2483.5MHz이며, 해당 주파수 대역 또는 대역의 방출 최대 송신 전력은  $\leq +6dBm$ 입니다.



## 지적재산권 고지

디자인, 기술, 상표, 관련 브랜드, 모든 관련 자료를 포함하여 이 제품 (이하 통칭 "보호 요소")은 SVAKOM 독점 자산입니다. 보호 요소는 저작권법, 특허법, 상표법, 영업기밀법, 디자인권을 포함하되 이에 국한되지 않는 국제 지적재산권법 및 조약에 의거하여 보호받습니다.

## 책임 제한

관련 법률이 허용하는 최대 한도 내에서 SVAKOM, 그 계열사, 임원, 이사, 직원 대리인, 공급업체 또는 라이선스 제공자는 다음과 같은 줄거움, 불만함, 제품 오작동, 기타 부형적 손실에 대한 손해를 포함하되 이에 국한되지 않는 간접적, 우발적, 특수적, 결과적, 예시적 손해에 대하여 책임을 지지 않습니다. (I) 제품 접근 또는 사용 또는 사점근 또는 사용 불가능, (II) 과열, 누출, 폭발을 포함하되 이에 국한되지 않는 전기 또는 배터리 오작동, (III) 제품 사용에 의해 발생한 비의도적 신체적 효과 또는 불편감, (IV) 제품의 부적절한 사용, 보관, 취급으로 인해 발생한 일체의 손상 또는 부상, (V) 제품 기능, 목적에 대한 허위 진술 또는 오해.

본 합의에 포함된 내용과 상반되는 내용에도 불구하고 본 합의로 인해 발생 또는 관련된 모든 손해에 대하여 SVAKOM의 책임 (소송 및 원인 불문)은 항상 귀하가 본 제품을 위해 지불한 금액으로 제한합니다.

일부 관할권은 특정 손해 배제 또는 제한을 허용하지 않으므로 상기 제한 및 배제 중 일부가 귀하에게 적용되지 않을 수 있습니다. 해당 관할권에서 SVAKOM 책임은 해당 법률이 허용하는 최대 범위로 제한합니다.

이에 따라 SVAKOM은 상품성, 비침해, 특정 목적 적합성 관련 보증을 포함하되 이에 국한되지 않으며 명시적, 묵시적, 법적, 기타 모든 종류의 보증을 면책합니다.

책임 제한 섹션은 본 매뉴얼 또는 SVAKOM 제품 사용 종료, 만료 후에도 유효합니다.

SVAKOM UNITED STATES INC에서 디자인 및 개발 중국 제조

제조사: Qianhe  
주소: 중국 광둥성 동관시 창안진 창안평성로 3번지 3동

Svakom Europe BV  
Herengracht 449 A, 1017BR 암스테르담, 네덜란드

© 2024 SVAKOM. 모든 권리 보유.  
웹사이트: [www.svakom.com](http://www.svakom.com)  
지원팀: [support@svakom.com](mailto:support@svakom.com)

## CN 警告

本产品仅作为娱乐用途出售。本产品仅供成人使用。身体、感官或智力能力有限者(包括儿童)不得使用。任何无法自行操作本产品的人群都不应使用本产品。任何正在接受医生治疗的人群或因患有疾病而需要使用任何医疗设备的人群在使用前应咨询医生。请勿将本产品用于肿胀、发炎、起泡或被损的皮肤。请勿将本产品用于头部、面部、喉咙、胸部、腹部或多骨的身体部位。

本产品不是医疗设备。我们不保证或暗示使用本产品能起任何医疗作用。如果在使用过程中出现任何不适,请立即停止使用并寻求专业医生的帮助。

## 欢迎

感谢您购买 SVAKOM 产品。我们的产品具有创新精神和奢华品质,旨在鼓励人们在追求性快感的过程中进行安全探索。使用前,请仔细阅读本说明书,并遵守其中的安全信息。

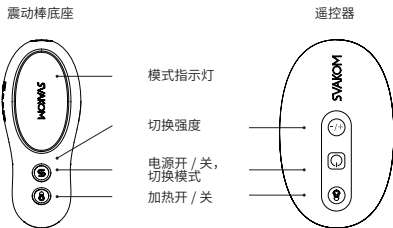
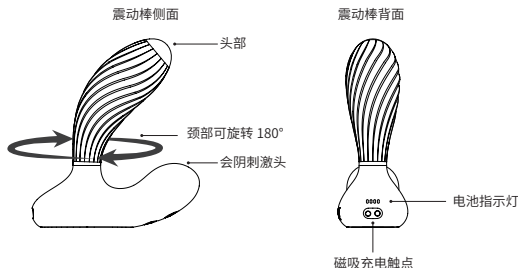
## 包装内容

Vick Neo 2、遥控器、充电线、收纳袋、说明书

## 产品规格

产品名称:	Vick Neo 2
产品型号:	SPM03E
尺寸:	91×102×38mm (震动棒); 34×56×14mm (遥控器)
入体尺寸:	80×30 毫米 (震动棒)
材质:	液态硅胶; ABS 塑料
重量:	93g (震动棒); 14g (遥控器)
电池容量:	500mAh
电池类型:	聚合物锂电池 (震动棒); CR2302 纽扣电池 (遥控器)
额定充电电压:	5V
输入电流:	0.5A
额定电压:	3.7V
充电时间:	2.5H
使用时长:	2H
模式:	5+1 (震动); 1 (加热)
强度:	5 (震动); 38°C (加热)
防水等级:	防水 (震动棒); 不防水 (遥控器)
噪音等级:	$\leq 55dB$
理想温度:	-10°C 至 +50°C
工作频率:	2400.0-2483.5MHz
发射功率:	+6dBm (最大值)
FCC ID:	2A74F-SPM03E

## 概述



## 操作指南

### 开/关

- 长按震动棒上的 **Ⓜ** 2 秒。
- 启动、暂停或恢复震动，单击震动棒上的 **Ⓜ** 或遥控器上的 **Ⓜ**。

### 位置

- 方式 1: 同时刺激前列腺和会阴。将震动器的棒身插入肛门，会阴刺激头紧贴会阴部位。
  - 方式 2: 仅刺激前列腺。将震动棒的颈部旋转 180°，固定到位，听到卡扣声响。将震动棒的棒身插入肛门，确保会阴刺激头留在体外。
- 注意：遥控器连接在震动棒底部时，请勿使用本产品。

### 强度

产品有 5 档震动强度。  
从最低强度开始，单击震动棒上的 **Ⓜ** 或遥控器上的 +/- 增加强度。

### 模式

- 产品有 5 种震动模式。
- 双击震动棒上的 **Ⓜ** 或遥控器上的 **Ⓜ** 切换模式，震动棒底座上的模式指示灯颜色会随之变化。
  - 单击遥控器上的 **Ⓜ**，进入或退出智能模式。
- 注意：智能模式可模拟真实性爱节奏，在 4 分钟内自动变换震动模式与强度。

### 加热功能

长按震动器上的 **Ⓜ** 2 秒或单击遥控器上的 **Ⓜ**，开启或关闭加热功能。震动棒头部加热温度可达 38°C。

### 记忆功能

产品具有记忆功能，关闭后重新开机会自动恢复到上次使用的模式，但强度会默认从 1 档开始。

### 旅行锁

- 产品具有旅行锁功能，防止在旅行途中意外开机。
- 在关机状态下，同时长按 **Ⓜ** 和 **Ⓜ**，直至按键周围灯光闪烁，即可锁定。锁定后产品将保持关闭状态。
  - 解锁时重复相同操作。解锁后产品依然保持关闭状态。
  - 产品处于锁定状态时，充电将自动解锁。

### 应用程序与互动功能

- 产品支持蓝牙连接智能设备，配合应用程序实现更多互动玩法：
- SVAKOM App: 提供预设功能、自定义设置、近距离、远程和共享控制，还可与远程伴侣互动。
  - FeelConnect 3 App: 与成人视频同步。
  - FeelPerformer.com: 在直播平台互动。



详细信息请访问官网：[www.svakom.com/app](http://www.svakom.com/app)。

### 充电

首次使用前请充满电。将充电线的磁吸触点对接到产品底部，并将 USB-A 插头接入电源。

### 电池指示灯显示电量：

- 1 格：最高 25%
- 2 格：25-50%
- 3 格：50-75%
- 4 格：75-100%
- 闪烁：正在充电

## 清洁、保养和储存

- 每次使用前请清洁产品。用温水和中性肥皂或适用的玩具清洁剂清洗，然后用清水冲洗干净、晾干。遥控器不防水，请勿将遥控器弄湿，仅用干布擦拭外部即可。
- 与本产品只能与兼容水基清洁剂兼容。请勿使用硅基清洁剂或其他带有润滑性质的物品。
- 请将本产品存放在安全、干燥的地方，避免阳光直射，极热或极冷可能损坏本产品的材料。

## 安全信息

### 防止误用警告

- 如误吞遥控器使用的纽扣电池，可能在 2 小时内引发严重甚至致命后果。如怀疑电池吞咽或以其他方式进入体内，请立即就医。
- 将本品远离儿童和宠物储存。
- 避免与他人共用本产品，以免引发性传播疾病。必要时采取保护措施。
- 如果发现本产品有任何损坏、裂纹或退化，请勿使用。
- 不要试图改装或拆卸本产品，包括任何不可更换的电池。
- 如果本产品功能异常，请停止使用并向我们网站的用户帮助。

### 电池维护

- 产品内置不可更换的可充电聚合物锂电池，遥控器使用可更换的纽扣电池。
- 只能在当地电源电压水平适合产品规格的情况下为本产品充电。
- 仅使用经过 UL 认证或等效认证的 5V USB 充电器或电源适配器进行充电。请勿使用输出超过 5V 的快充设备。
- 充电期间，请勿在水中或其他液体中使用、清洁或浸泡本产品。
- 为了获得最佳的电池寿命，即使不使用本产品，也要定期充电。
- 充电后请立即从电源上拔下充电线。

## 其他信息

### 保修和担保

每件 SVAKOM 产品均享有 2 年保修和 10 年质量保证（不包括从未经授权的在线卖家处购买的产品）。如需注册该产品或进行索赔，请访问 [www.svakom.com/warranty-claim](http://www.svakom.com/warranty-claim)。

### 电子产品和电池的丢弃处理

适用于欧盟和其他有垃圾分类收集系统的欧洲国家。作为消费者，您有上交废旧电池的法律义务。切勿将电池和电子产品丢弃在家庭垃圾中。应送到相应的回收点进行回收。划线的垃圾桶标志旨在明确提醒您这一点：ⓧ。

### 材料安全

所有 SVAKOM 产品均采用对人体安全的材料进行制造。

### 国际认证

SVAKOM 产品已通过欧盟 ROHS 认证，符合欧盟 CE 指令和 WEEE 指令。SVAKOM 产品是“绿色”产品，符合欧洲和北美机构发布的官方安全和环保标准。



### 符合 FCC 规定

本设备符合 FCC 规则第 15 部分。操作须符合以下两个条件：(1) 本设备不得造成有害干扰；(2) 本设备必须接受任何接收到的干扰。包括可能導致意外操作的干扰。任何未经合规负责方明确批准的更改或修改都可能导致用户操作设备的授权失效。

注意：本设备已经过测试，符合 FCC 规则第 15 部分规定的 B 类数字设备限制。这些限制旨在为住宅安装提供合理保护，防止有害干扰。本设备会产生和辐射射频能量，如果不按照说明安装和使用，可能会对无线电通信造成有害干扰。但是，不能保证在特定安装环境中不会产生干扰。如果本设备确实对无线电或电视接收造成有害干扰（可通过关闭和打开设备来确定），建议您用户尝试采取以下一项或多项措施来消除干扰：

- 调整接收天线的方向或位置。
- 增大设备与接收器之间的距离。
- 将设备连接到与接收机不同电路的插座上。
- 向经销商或有经验的无线电/电视技术人员寻求帮助。

本设备经评估符合一般射频暴露要求。该设备可在便携式暴露条件下使用，不受任何限制。

### 产品信息

其他信息：欧盟 CE 指令和 WEEE 指令被称为“环境保护双指令”或“双绿色指令”，用于限制电子产品中的有害物质，包括铅、镉和汞。ROHS 代表“限制使用某些有害物质”；WEEE 代表“废弃电气和电子设备”。符合这两个指令规定标准的产品可以标榜为“绿色产品”。

欧盟 CE 指令：是欧盟颁布的一系列产品标准的统称；符合标准的企业可在其产品上申请 CE 认证标志和标识。SVAKOM 产品超越了这些指令规定的标准，并被授权使用标志来表明产品符合所有欧盟要求。

Vick Neo 2，声明此型号：SPM03E

产品名称：Vick Neo 2，符合 2014/53/EU 指令的基本要求和相关规定。根据第 10(2) 条和第 10(10) 条，该产品允许在所有欧盟成员国使用。

在温度介于 -10° C 至 +50° C 之间的环境中使用 Vick Neo 2。

SAR：当设备在距离您身体 5 毫米处使用时，设备符合 RF 规范。

如果更换的电池类型不正确，则存在爆炸风险。根据说明处理废旧电池。

### 符合欧洲标准

#### 注意

SVAKOM 特此声明，无线电设备震动棒“Vick Neo 2”符合欧盟指令 2014/53/EU。欧盟符合性声明全文可在以下网址获取：[www.svakom.com/de-pdf](http://www.svakom.com/de-pdf)

无线电设备震动棒“Vick Neo 2”工作的频段为 2400.0-2483.5MHz 在该频段发射的最大发射功率为 ≤ +6dBm。



### 知识产权声明

本产品，包括其设计、技术、商标、相关品牌以及所有相关材料（以下统称为“受保护要素”），均为 SVAKOM 的专有财产。受保护要素受国际知识产权法律和条约的保护，包括但不限于版权法、专利法、商标法、商业秘密法和外观设计权。

#### **责任限制**

在适用法律允许的最大范围内，SVAKOM、其附属机构、管理人员、董事、雇员、代理、供应商或许可方不对任何间接的、附带的、特殊的、后果性的或惩罚性的损害负责，包括但不限于因以下原因造成的使用感降低、不适、产品故障或其他无形损失：(i) 您对产品的获取或使用，或获取失败或使用失败；(ii) 任何电气或电池故障，包括但不限于过热、泄漏或爆炸；(iii) 因使用产品而造成的任何意外身体影响或不适；(iv) 因不当使用、储存或处理产品而造成的任何损害或伤害；以及 (v) 有关产品功能或用途的任何虚假陈述或误解。

无论本手册是否有相反规定，SVAKOM 对您因本协议引起的或与本协议有关的任何损害所承担的责任（无论出于何种原因，也无论采取何种诉讼形式），在任何时候均以您为本产品向 SVAKOM 支付的金额为限。

某些司法管辖区不允许排除或限制某些损害，因此上述某些限制和排除可能不适用于您。在这些司法管辖区，SVAKOM 的责任将在适用法律允许的最大范围内予以限制。

SVAKOM 特此声明不提供任何明示或暗示、法定或其他形式的保证，包括但不限于任何适销性、非侵权性和特定用途适用性的保证。

责任限制条款在本手册或您使用 SVAKOM 产品终止或到期后继续有效。

由 SVAKOM UNITED STATES INC 设计开发  
中国制造

谦天生产  
地址：China 中国广东省东莞市长安镇长安丰盛路 3 号 3 号楼

Svakom Europe BV  
荷兰阿姆斯特丹 Herengracht 449 A, 1017BR

© 2024 SVAKOM。保留所有权利。

网站：[www.svakom.com](http://www.svakom.com)

帮助：[support@svakom.com](mailto:support@svakom.com)